

ASSEMBLEE GENERALE ORDINAIRE

Golf de MONTAL



Vendredi 09 Décembre 2022



A. G. O. du GOLF de MONTAL



Introduction et Présentation du déroulement de l'A.G.

Rapport Moral du Président et Vote

Rapport d'activités 2022

1. Activités Associatives (Evolutions des Membres, Licenciés et Green-fees)
2. Activités Club-house
3. Activités Terrains
4. Activités Sportives

Rapport financier au 30/11/2022 et projection fin 2022

Projet d'activités 2023 et 2024-2025

1. Activités Associatives (Réorganisation)
2. Activités Club-house et Animations
3. Activités Terrains
4. Activités Sportives (Ecole de Golf, Commission Sportive, AUMILI, Circuit OCCITAN)

Présentation des différents propositions tarifaires pour 2023 et

Budget prévisionnel 2023 et Vote

Questions diverses

Et poursuivre les échanges autour du verre de l'amitié



A. G. O. du GOLF de MONTAL



RAPPORT MORAL du Président

Soumis au VOTE de l'assemblée



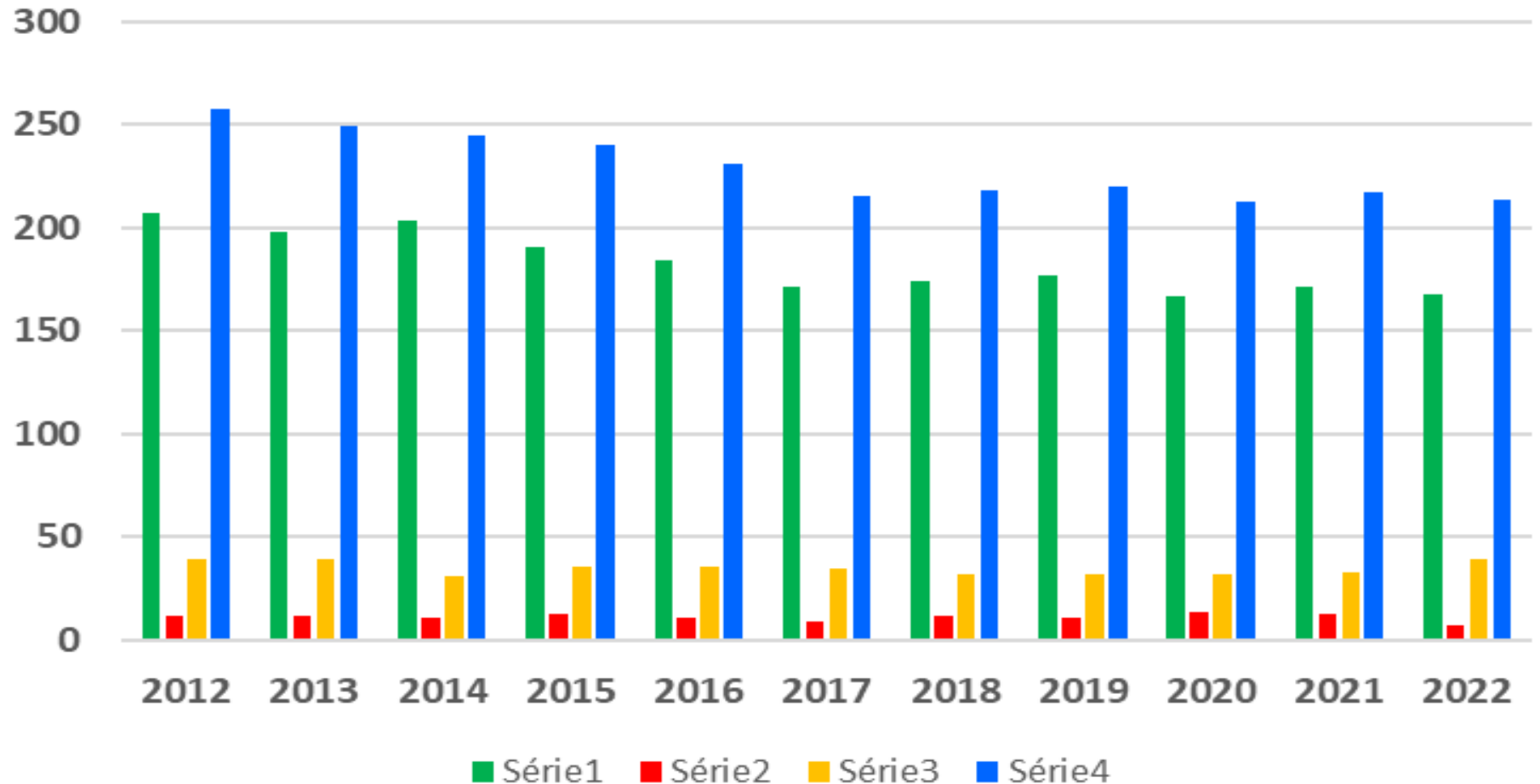
A. G. O. du GOLF de MONTAL



RAPPORT des ACTIVITES 2022

1 – Evolutions du nombre de MEMBRES et LICENCIES

1 - Evolutions du nombre de MEMBRES et LICENCIES





A. G. O. du GOLF de MONTAL



1 - Evolutions du nombre de MEMBRES et LICENCIÉS

Membres abonnés et licenciés à MONTAL	2021				2022			
	TARIFS	NOMBRE	MONTANT	EVOLUTION	TARIFS	NOMBRE	MONTANT	EVOLUTION
HANDIGOLF	480 €	1	480 €	#DIV/O!	480 €	1	480 €	0,00%
ADULTE	790 €	73	57 670 €	1,39%	790 €	68	53 720 €	-6,85%
COUPLE	1 300 €	27	35 100 €	0,00%	1 300 €	24	31 200 €	-11,11%
JUNIOR (- 18 ans)	120 €	5	600 €	200,00%	120 €	5	600 €	0,00%
JUNIOR (18 à 25 ans)	210 €	0	0 €	#DIV/O!	210 €	1	210 €	#DIV/O!
JUNIOR (18 à 25 ans) issu ecole de golf de Montal	150 €	4	600 €	-80,00%	150 €	3	450 €	-25,00%
JEUNE 26 - 30 ans	360 €	2	720 €	-25,00%	360 €	2	720 €	0,00%
JEUNE 31 - 35 ans	550 €	5	2 750 €	-40,00%	550 €	5	2 750 €	0,00%
JEUNE COUPLE 31 - 35 ans	880 €	0	0 €	#DIV/O!	880 €	1	880 €	#DIV/O!
ADULTE 1ère année d'abonnement	550 €	13	7 150 €	-53,33%	550 €	9	4 950 €	-30,77%
COUPLE 1ère année d'abonnement	880 €	2	1 760 €	0,00%	880 €	4	3 520 €	100,00%
ADULTE 2ème année d'abonnement	670 €	4	2 680 €	40,00%	670 €	12	8 040 €	200,00%
COUPLE 2ème année d'abonnement	1 090 €	1	1 090 €	50,00%	1 090 €	2	2 180 €	100,00%
ADULTE DEBUTANT (cours + cotisation)	145 €	4	580 €	-25,00%	145 €	0	0 €	-100,00%
MEMBRES DEBUTANTS Fin De Saison	162 €	0	0 €	#DIV/O!	162 €	0	0 €	#DIV/O!
TOTAL		170	111 180 €	-3,07%	832 €	167	109 700 €	-1,33%
MEMBRES AUTRES CLUBS (déjà abonnés et licenciés d'un autre club)								
ADULTE	550 €	5	2 750 €	#DIV/O!	550 €	3	1 650 €	-40,00%
COUPLE	880 €	4	3 520 €	#DIV/O!	880 €	2	1 760 €	#DIV/O!
TOTAL		13	6 270 €	27,66%		7	3 410 €	-45,61%
TOTAL MEMBRES (Montal + Autres Clubs)		183	117 450	#REF!		174	113 110	-3,70%
FIN DE SAISON (À PARTIR DU 1ER/09)	280 €	2	560 €		280 €	2	560 €	
ECOLE DE GOLF : 1er enfant	130 €	29	3 770 €		130 €	34	4 420 €	
2ème enfant	100 €	4	400 €		100 €	5	500 €	
TOTAL MEMBRES (Montal + Autres Clubs + Fin de Saison + Ecole de Golf + formule débutants (cours + abo) + FDS débutant)		218	122 180	#REF!		215	118 590	-2,94%
TOTAL MEMBRES (HORS ECOLE DE GOLF) (Montal + Autres Clubs + Fin de Saison)		185	118 010	#REF!		176	113 670	-3,68%



A. G. O. du GOLF de MONTAL

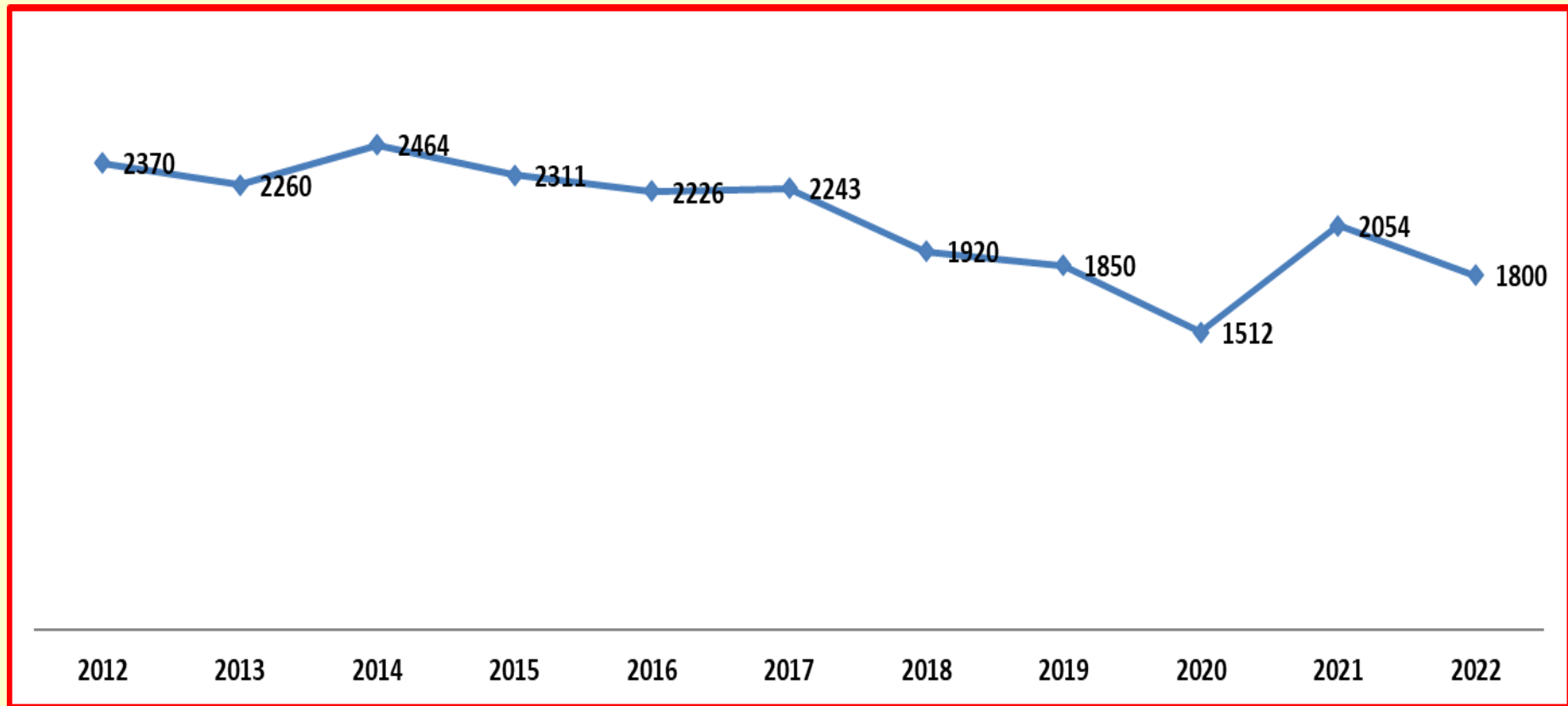


RAPPORT des ACTIVITES 2022

1 – Evolutions du nombre de MEMBRES et de LICENCIES

2 – Evolutions du nombre et du TARIF MOYEN des GREEN-FEES

Evolutions du Nombre de Green-fees sur 10 Ans



2 - Evolutions du nombre et du **TARIF MOYEN** des **GREEN-FEES**

	2020	2021	2022			Total 22
			Bud.	Réal. B.S.	Réal. H.S.	
Jan.	21	25		9		
Fév.	37	58		51		
Mar.	7	80		64		
Avr.	0	174			108	
Mai	48	130			191	
Jun.	242	191			211	
Jul.	362	399			421	
Août.	510	566			375	
Sep.	204	187			162	
Oct.	81	144			112	
Nov.	0	50		75		
Déc.	0	20		25		
NOMBRE	1 512	2 024	2 240	224	1 580	1 804
MONTANT	48 315	56 446	62 500	5 541	41 804	47 345
Tarif Moyen	31,95	27,89	27,90	24,74	26,46	26,24



A. G. O. du GOLF de MONTAL



RAPPORT des ACTIVITES 2022

1 – Evolutions du nombre de Membres et Licenciés

2 – Evolutions du nombre de Green-Fees

3 – Evolutions des activités Club-House

3 – Evolutions des activités Club-House 2022

Faits marquants

> Modifications dans la gestion du Personnel

- Travail sur les horaires d'ouverture et le planning pour avoir le moins possible d'heures supplémentaires sur une année glissante (01/04 => 31/03)
- Test ouverture du club house à partir de 8h00 du 23/07 au 21/08 avec embauche d'un renfort
- Changement de fournisseur pour les produits d'entretien
- Nouvelle carte de score



A. G. O. du GOLF de MONTAL



3 – Evolutions des activités Club-House 2022

HORS LIMITES :

Déterminé par les clôtures entourant le domaine du golf. La route et les trous n°2 et 8 sont hors limites par rapport au n°1 et réciproquement. Les piquets blancs priment sur les clôtures.

OBSTRUCTIONS AMOVIBLES :

Les pierres dans les bunkers.

OBSTRUCTIONS INAMOVIBLES :

Bancs, panneaux de plan des trous, tous les chemins de jonction, fontaine au n°4, arbres avec tuteurs, bouquets de lavande au 135 m.

TERRAIN EN REPARATION :

Les ravines dans les bunkers.

PARTIE INTEGRALE DU TERRAIN :

Les pierres ornementales au n°2 et 3, le muret entre le n°2 et le n°8.

DROPPING ZONE :

Une dropping zone, commune aux trous n° 6 et 8, est prévue, avec un point de pénalité, pour les joueurs dont la balle repose dans l'obstacle d'eau, et qui seraient dans l'impossibilité de dropper latéralement, à 2 longueurs de club, sans se rapprocher du trou. Il est possible de placer la balle à une longueur de carte.

CONTRE LE JEU LENT :

Un sac de golf = un joueur
Pas de parties de plus de 4 joueurs.
Pas plus de 4 heures de jeu pour une partie de 3 joueurs.
En arrivant sur le green, les chariots doivent être amenés vers le départ suivant.
Une équipe lente, ou en difficulté sur un trou, ne doit pas hésiter à laisser passer la partie suivante.

OUT OF BOUNDS :

This is determined by the fences surrounding the golf course. The road which separates hole 1 and the second Tee, and between the 8th green. And the 9th Tee is out of bounds. Elsewhere the white markers are the « out of bounds » limits.

REMOVAL OBSTRUCTIONS :

Stones in the bunkers can be moved.

IMMOVABLE OBSTRUCTIONS :

Benches, display panels, all roads and junctions, the water point at the 4th fairway, trees with stakes and lavender bushes at the 135 metre markers.

GROUND UNDER REPAIR :

Fissures caused by rain water.

INTEGRAL PARTS OF THE COURSE :

The ornamental stones on the 2nd and 3rd holes, and the stone wall between 2nd and 8th fairways.

DROPPING ZONE :

A communal dropping zone between the 6th and 8th hole, is positioned where, with 1 penalty point, players whose ball enters the lake and cannot drop laterally to the point of entry and within 2 club lengths without being closer to the hole, may drop their ball. It's possible to place the ball at one card length.

SLOW PLAY :

One bag = 1 player
No groups of more than 4 players. No more than 4 hours for a group of 3 players.
When arriving at the green, golf cards are to be moved to the start of the next Tee.
A slow moving group or a group in difficulty, must not hesitate to allow the following group to pass.



Marot Bas - 46400 St Jean Legerinne - Tél : 06.65.10.83.09
www.golf-montal.fr e-mail : golf.montal@wanadoo.fr

CARTE DE SCORES



Le GOLF DE MONTAL vous accueille tous les jours de l'année, sauf les mardis, le 25 décembre et le 1er janvier.

N'hésitez pas à réserver vos prochains départs, soit en allant sur le site du Golf, soit en téléphonant à l'accueil.

Nous vous souhaitons une agréable partie !

Pour protéger le terrain, avez les bons réflexes :

- 1- Reléver les pitchs
- 2- Remplacer les divots
- 3- Nettoyer les bunkers
- 4- Respecter les jardiniers

* Laissez passer les parties les plus rapides
* Trou n°5 : interdiction de jouer le départ avant que la partie précédente soit sur le green.
* La réouverture des départs et la possession de la licence de l'année en cours sont OBLIGATOIRES toute l'année.

TROU	Repère 1	Repère 2	Repère 3	Repère 4	Repère 5	Repère 6	PAR					Temps en min
1	166	144	137	101	122	118	3					11'
2	454	433	435	381	342	234	5					20'
3	136	122	136	101	101	121	3					09'
4	380	358	323	301	301	103	4					15'
5	301	336	315	191	297	197	4					10:27
6	359	289	209	241	247	128	4					10:23
7	155	140	135	101	105	100	3					10:32
8	354	332	296	239	279	222	4					10:46
9	165	143	136	121	121	85	3					10:57
ALLER	2490	2297	2322	1905	1915	1308	33					10:52



10	166	144	137	101	122	118	3					11'
11	454	433	435	381	342	234	5					20'
12	136	122	136	101	101	121	3					09'
13	380	358	323	301	301	103	4					15'
14	301	336	315	191	297	197	4					10:27
15	359	289	209	241	247	128	4					10:23
16	155	140	135	101	105	100	3					10:32
17	354	332	296	239	279	222	4					10:46
18	165	143	136	121	121	85	3					10:57
RETOUR	2490	2297	2322	1905	1915	1308	33					10:52
TOTAL	4980	4594	4244	2805	2830	2316	96					10:54

		Repère 1	Repère 2	Repère 3	Repère 4	Repère 5	Repère 6
HOMMES	SSS	66,3	64,1	62,8	60,7	60,2	54
	SCOPE	117	114	110	101	101	80
DAMES	SSS	71,3	68,9	66,6	64,6	64	54
	SCOPE	122	117	112	101	101	80

3 – Evolutions des activités Club-House 2022

> Restauration / Terrasse :

- Proposition d'organisation de buffets froid pour des repas de groupe**
- Buffet compétitions : diversifications des buffets avec nouveaux fournisseurs**
- Proposition d'organisation d'animation (soirée rugby Golf)**
- Remplacement d'un parasol et entreposage de la terrasse en extérieur**

3 – Evolutions des activités Club-House 2022

Faits marquants

- > **Changement de brasseur (France Boisson en remplacement de Mespoulet) offrant de meilleurs tarifs et de meilleurs solutions pour les bières pression avec rajout d'un second bec de tirage**

(PAULANER

et

AFFLIGEM)



3 – Evolutions des activités Club-House 2022

Faits marquants

- > Réaménagement intérieur avec
Pro shop installé face à l'entrée et
Création du salon à la place.



3 – Evolutions des activités Club-House 2022

Faits marquants

- > Organisation de réceptions avec repas de groupe.



RAPPORT des ACTIVITES 2022

1 – Evolutions du nombre de Membres et Licenciés

2 – Evolutions du nombre de Green-Fees et Locations

3 – Evolutions des activités Club-House

4 – Evolutions des Terrains

Golf, Practice, Approches, Bunkers, Putting-green

4 – Evolutions des activités TERRAINS 2022

Quelques mots sur nos agents de terrain.

Cette saison a été bien chargée en travaux. Notre green keeper s'est bien sûr occupé en priorité de nos greens et fairways, mais aussi des dégâts occasionnés par les sangliers, des branchages tombés à cause des intempéries, du suivi du drainage et du réensemencement des zones drainées ou ayant souffert de la sécheresse.

Cette somme de travail s'est traduite sur la période par une centaine d'heures supplémentaires de sa part. Je tiens à le remercier pour son investissement et son professionnalisme.

En plus, depuis début novembre, il doit surveiller un petit Gabriel, félicitations à la petite famille.

Un grand MERCI également à Michel TRUQUET pour son aide, son soutien et ses nombreuses heures passées sur le terrain.

Quant à notre jardinier Jérémy, il continue sa formation sous le regard avisé de Pierre-Marie. En 2023, son challenge sera de prendre des initiatives et de devenir plus autonome afin d'être un véritable support pour Pierre-Marie.

4 – Evolutions des activités TERRAINS 2022

Entretien courant et Travaux Spécifiques

● Janvier Février →

- Entretien de parcours

● Mars →

- Traitement green contre la fusariose
- Traitement sélectif gazon (7 Ha)
- Fertilisation des greens et départs

● Avril →

- Piquetage des greens et départs
- Apport amendement organique (algues) sur les greens
- Regarnissage des départs (65 kgs de graines)
- Traitement fongicide du dollar spot sur les greens

● Mai →

- Apport biostimulant (VITANICA) sur les greens (2 fois dans le mois)
- Apport agent moullant sur les greens
- Verticut des greens (3 fois ds le mois)
- Traitement du paturin sur les greens
- Fertilisation des greens

● Juin →

- Traitements des greens pour dollar spot
- Verticut des greens
- Apport biostimulant (VITANICA) sur les greens
- Apport agent mouillant sur les greens

● Juillet →

- Traitements des greens pour dollar spot
- Apport biostimulant (VITANICA) sur les greens
- Agent mouillant sur les greens
- Fertilisation chimique des greens.

● Aout →

- Traitements des greens pour dollar spot
- Remise en etat des départs et et pré-greens suite passage des sangliers (3 fois)

● Septembre →

- Défeutrage, aération des greens et départs reportés à cause des sangliers.
- Fertilisation des greens
- Finalisation du drainage du parcours à partir de septembre
- Remise en etat des departs et et pré-greens suite passage des sangliers (9 fois)
- Traitement fongicide des greens

● Octobre →

- Finalisation du drainage du parcours terminé en octobre
- Verticutage des greens
- Piquage et défeutrage des greens
- Piquage des départs
- Apport organique sur les greens
- Fertilisation des départs
- Démontage pompe arrosage (1 turbine cassée amenant à un rendement de 75%)
- Regarnissage des fairways
- Traitement fongicide des greens
- Remise en etat des departs et et pré greens suite passage des sangliers (4 fois)
- Reparation machine ramasse balles

● Novembre →

- Fertilisation greens
- Remontage de la pompe d'arrosage
- Nettoyage élagage gros chêne au trou n°7

RAPPORT des ACTIVITES 2022

1 – Evolutions du nombre de Membres et Licenciés

2 – Evolutions du nombre de Green-Fees

3 – Evolutions des activités Club-House

4 – Evolutions des Terrains

Golf, Practice, Approches, Bunkers, Putting-green

5 – Activités Sportives

Ecole de Golf

Activités sportives et Compétitions

5 – Evolutions des activités Sportives 2022

5-1 Ecole de Golf saison 2021-22

Rappel: L'école de golf de Montal est labellisée FFG
Ce label est attribué au regard de 6 critères :

- 1- Formation d'1 heure minimum sous la direction d'un enseignant diplômé par groupe de 10 jeunes maximum**
- 2- Utilisation des outils pédagogiques fédéraux et des clubs structurés**
- 3- Tous les élèves de l'école sont licenciés (15 élèves minimum)**
- 4- Organiser des compétitions sportives et ludiques pour les élèves (10 élèves minimum)**
- 5- Tableau d'affichage dédié à l'école de golf**
- 6- Bilan annuel de l'activité des jeunes de l'école**

5 – Evolutions des activités Sportives 2022

5-1 Ecole de Golf saison 2021-22

Forte de 36 élèves l'école de golf de Montal est animée par ses professeurs (Thomas et Marvin) et une dizaine de bénévoles dévoués qui

Ont organisé:

3 Compétitions pour le label

3 Compétitions de passage de drapeaux

Le championnat des écoles de golf du Lot avec la participation de 7 jeunes

Une nouvelle compétition « Junior Séries » proposée par la FFG

9 Compétitions « Junior Séries » avec la participation de 10 jeunes

Et participé à:

3 Regroupements du CD46 avec la participation moyenne de plus de 15 jeunes

Deux forums des associations à Bretenoux et Saint Céré

Et une journée porte ouverte en septembre pour tous les jeunes Filles et Garçons de 6 à 18 ans

Dans le cadre du développement du golf dans le monde scolaire

Marvin s'est rendu dans 4 écoles locales et de Figeac pour faire découvrir notre sport à plus de 150 jeunes et visiter nos installations

5 – Evolutions des activités Sportives 2022

5-2 Commission SPORTIVE

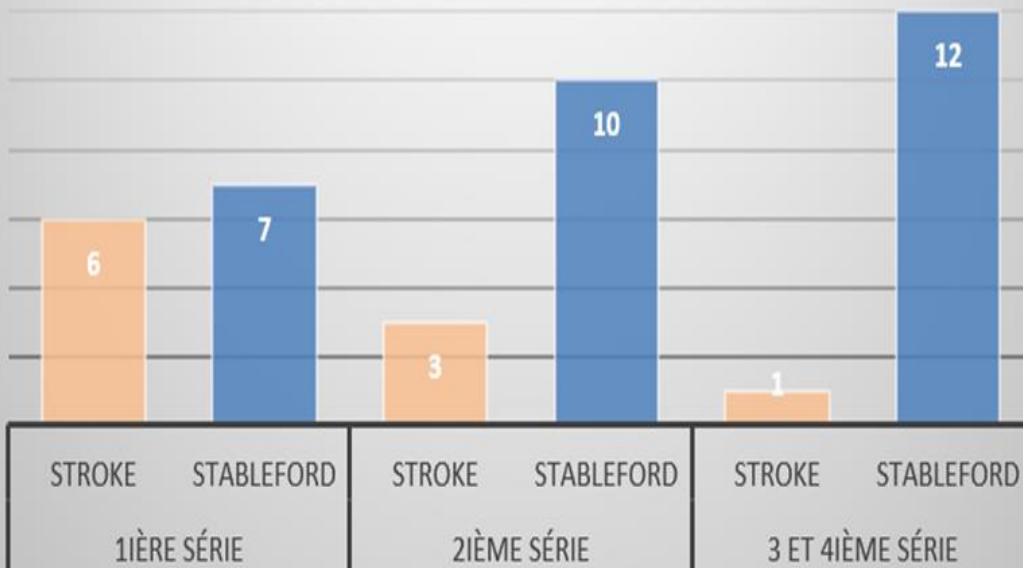
Compétitions	2021			2022		
	Nombre	Participants	Moyenne	Nombre	Participants	Moyenne
Compétitions en double Greensome	8	212	27	2	12	6
Compétitions en double Scramble				7	291	42
Compétitions en double Shamble				2	56	28
Winter Cup	3	59	20	8	134	17
Accueil compétitions ext. / circuit	1	144	144	9	323	36
Match-play - Chpt du Club	1	38	38	1	32	32
Estivales de Montal	7	183	26	8	208	26
Compétitions de classement	11	416	38	16	495	31
TOTAL	31	1052	34	53	1551	29

Baisse de la participation en compétition de classement : météo, grosses compétitions en scramble (Prieuré Marquet, Sermati, Golf One)

5 – Evolutions des activités Sportives 2022

5-2 Commission SPORTIVE

formules des 13 compétitions de classement



Dimanches : occupation du terrain



■ Compétition de classement ■ Ludique (en double)
■ Winter cup ■ OFF

Equilibre entre compétition de classement, ludiques et dimanche OFF
Changer de proportions ?

5 – Evolutions des activités Sportives 2022

5-2 Commission SPORTIVE

OPEN DE MONTAL : 2 tours en Stroke - 42 joueurs

Vainqueur chez les dames **Sylvie BERGOUGNOUX** avec un total de 150 (72 et 78)

Et chez les hommes **Grégory LAVAUD** avec un total de 136 (69 et 67)

CHAMPIONNAT DU CLUB DE MATCH-PLAY :

1^{ère} série : **Marceau DUCHENE**

2^{ème} série :

Pascal COLIN

3^{ème} série : **Serge BEDOU**

4^{ème} série :

Patrick ARIE

INTERCLUB DU LOT organisé par le CD 46 :

Remporté par Montal devant Cahors, l'Oasienne, Bouysset golf, Souillac

COMPETITIONS CARITATIVES :Autisme et Téléthon

SPONSORS : 20 en 2022, nouvelle organisation en 2023

RENCONTRE DEBUTANTS/CONFIRMES : aucune

INITIATIONS GRATIVES : 10 séances ont été organisées par **MARVIN** pour les adultes et 4 pour les Juniors, soit environ une centaine de participants

RUGBY GOLF : renouvellement cette année après une interruption en 2021 et 2020, 20 participants

WINTER CUP : **MERCI** à **Alan** et à **Hans** ainsi qu'à **Serge Gueysse** pour la prise de relais hiver 22-23

BUFFETS : **MERCI** aux bénévoles qui ont pris en charge leur organisation
(**Dominique, Lucie, Brigitte, Serge, Pierre, Jacky et Marceau**)

Et Merci à Estelle et Florence

5 – Evolutions des activités Sportives 2022

5-2 Commission SPORTIVE

Ligue Occitane

- **Championnat par équipe Messieurs 1^{ière} Division à PALMOLA**
Capitaine **Julien PRAMIL-MARRONCLE** – Accompagnement de Marvin
Résultat : 8/16 et victoire en barrage - **maintien en 1^{ière} division**

Inter Régions

- **Promotion Messieurs à Pic St Loup**
Capitaine **Nicolas CROUZAT** – Accompagnement de Marvin
Résultat : Difficultés pour constituer une équipe au niveau de cette compétition.
Leçons à tirer pour l'année prochaine : engagement sur ce type de compétition, engagements des joueurs

National

- **4^{ième} Division Mid Am Messieurs à La Porcelaine**
Capitaine **Thomas COUZI** – Accompagnement de Marvin
Résultat : 6/16 et victoire en barrage –
Montée en 3^{ième} division



5 – Evolutions des activités Sportives 2022

5-2 Commission SPORTIVE

- **Promotion séniors 2 Messieurs à Nantes Vigneux**

Capitaines : Gilbert PRADAYROL et Philippe SALGUES

Résultat : 29/30 équipes. Formule de jeu restrictive des 3 meilleures cartes pour 4 joueurs

- **Promotion Séniors Messieurs à Mazamet**

Capitaine Laurent CAUSSE

Résultat : 10/19 mais **montée en 4^{ème} division**

- **Trophée Max ESPIAUT – 2 étapes (dont 1 à Montal) + finale**

HCP 90 – Capitaine Jean Pierre JAMMES

Classement final : 7 sur 15 équipes de la finale A. Bilan positif mais pour les déplacements effectif compliqué à trouver.

- **Equipe féminine**

Pas d'équipe 2022 : Pas de compétition

Problème pour fédérer le groupe avec un manque d'assiduité au regroupement du vendredi matin (besoin d'entraînement et de compétition réservée pour élever le niveau et le nombre de participantes).

Objectif : Monter des interclubs avec réciprocité avec les clubs voisins.



A. G. O. du GOLF de MONTAL



5 – Evolutions des activités Sportives 2022 **5-2 Commission SPORTIVE**

AUMILI

CIRCUIT OCCITAN

L'équipe de Montal se classe 27ème en Brut sur 88 équipes



A. G. O. du GOLF de MONTAL



RAPPORT COMPTABLE 2022

1 – Compte de Résultat au 30 Novembre 2022 et Prévisions de fin d'exercice 2022

Charges et Produits (Générale & Analytique)

2 – Synthèse

3 – Situation Financière au 30 Novembre 2022

Détails des CHARGES Version Comptabilité Générale	Exercice N-1 Clos		Budget Prév.2022		Exercice N Clos		Exercice N Project.		Variations		Variations	
	Au 31/12/2021		Au 31/12/2022		Au 30/11/2022		Au 31/12/2022		Réal. N - Réal. (N-1)		Réal. N - Bud. N	
	Total	%	Total	%	Total	%	Total	%	Total	%	Total	%
Achats de Marchandises (Bar, Restaurant et Licences)	34 061	12,5%	35 900	12,1%	40 407	14,4%	41 373	13,8%	7 312	21,47%	5 473	15,25%
Variations Stock Marchandises (Club-House)	-3 154	-1,2%	0	0,0%	0	0,0%	0	0,0%	3 154	-100,00%	0	#DIV/0!
Autres achats non stockés et Fournitures	37 064	13,6%	30 300	10,2%	34 914	12,5%	36 691	12,2%	-373	-1,01%	6 391	21,09%
Services Externes	48 634	17,9%	51 205	17,3%	44 196	15,8%	46 176	15,4%	-2 458	-5,05%	-5 029	-9,82%
Impôts et taxes	730	0,3%	950	0,3%	559	0,2%	619	0,2%	-111	-15,21%	-331	-34,84%
Salaires et traitements	106 607	39,2%	123 700	41,7%	109 427	39,1%	119 902	39,9%	13 295	12,47%	-3 798	-3,07%
Charges Sociales	26 002	9,6%	26 400	8,9%	22 627	8,1%	24 710	8,2%	-1 292	-4,97%	-1 690	-6,40%
Autres charges de gestion courante	0	0,0%	10	0,0%	0	0,0%	10	0,0%	10	#DIV/0!	0	0,00%
Dotations Amortissements Immo.corporelles	21 680	8,0%	28 300	10,1%	27 904	10,0%	30 733	10,2%	9 053	41,76%	2 433	8,60%
Total des Charges d'exploitation	271 624	99,7%	296 765	99,7%	280 034	99,6%	300 214	99,6%	28 590	10,53%	3 449	1,16%
Total des Charges Financières	398	0,1%	835	0,3%	547	0,2%	610	0,2%	212	53,27%	-225	-26,95%
Total des Charges Exceptionnelles	437	0,2%	0	0,0%	450	0,2%	450	0,1%	13	2,97%	450	#DIV/0!
Total des Charges de l'Exercice	272 459		297 600		281 031		301 274		28 815	10,58%	3 674	1,23%

Détails des CHARGES Version Comptabilité Analytique	Exercice N-1 Clos		Budget Prév.2022		Club House		Terrains		Jeu de golf		Exercice N Projection	
	Au 31/12/2021		Au 31/12/2022		Au 30/12/2022		Au 31/12/2022		Au 30/12/2022		Au 30/12/2022	
	Total	%	Total	%	Total	%	Total	%	Total	%	Total	%
Achats de Marchandises (Bar, Restaurant et Licences)	34 061	12,5%	35 900	12,1%	17 496	14,5%	33	0,0%	22 820	57,3%	40 350	13,4%
Variations Stock Marchandises (Club-House)	-3 154	-1,2%	0	0,0%	0	0,0%	0	0,0%	0	0,0%	0	0,0%
Autres achats non stockés et Fournitures	37 064	13,6%	30 300	10,2%	10 011	8,3%	25 383	18,2%	1 302	3,3%	36 695	12,2%
Services Externes	48 634	17,9%	51 205	17,3%	19 941	16,5%	23 421	16,8%	2 919	7,3%	46 280	15,4%
Impôts et taxes	730	0,3%	950	0,3%	624	0,5%	47	0,0%	0	0,0%	671	0,2%
Salaires et traitements	106 607	39,2%	123 700	41,7%	58 633	48,5%	52 149	37,4%	9 952	25,0%	120 734	40,1%
Charges Sociales	26 002	9,6%	26 400	8,9%	12 000	9,9%	10 020	7,2%	2 803	7,0%	24 823	8,2%
Autres charges de gestion courante	0	0,0%	10	0,0%	10	0,0%	0	0,0%	0	0,0%	10	0,0%
Dotations Amortissements Immo.corporelles	21 680	8,0%	28 300	9,5%	2 276	1,9%	28 457	20,4%	0	0,0%	30 733	10,2%
Total des Charges d'exploitation	271 624	99,7%	296 765	99,7%	120 990	100,0%	139 510	99,6%	39 796	98,9%	300 296	
Total des Charges Financières	398	0,1%	835	0,3%	0	0,0%	610	0,4%	0	0,0%	610	0,2%
Total des Charges Exceptionnelles	437	0,2%	0	0,0%	0	0,0%	0	0,0%	450	1,1%	450	0,1%
Total des Charges de l'Exercice	272 459		297 600		120 990	40,1%	140 120	46,5%	40 246	13,4%	301 356	

Détails des PRODUITS Version Comptabilité Générale	Exercice N-1 Clos Au 31/12/2021		Budget Prév.2022 Au 31/12/2022		Exercice N Clos Au 30/11/2022		Exercice N Clos Au 31/12/2022		Variations Réal. N - Réal. (N-1)		Variations Réal. N - Bud. N	
	Total	%	Total	%	Total	%	Total	%	Total	%	Total	%
	Ventes de Marchandises (Restauration, Bar, ..)	26 997	9,0%	37 517	12,6%	36 365	13,7%	37 828	13,9%	10 831	40,1%	311
Ventes de Prestations Sportives et de services	238 147	79,5%	258 780	86,8%	224 486	84,8%	229 775	84,6%	-8 372	-3,5%	-29 005	-11,2%
Greenfees	56 446	18,8%	62 500	21,0%	48 601	18,4%	49 809	18,3%	-6 637	-11,8%	-12 691	-20,3%
Ecole de Golf	5 274	1,8%	5 000	1,7%	4 704	1,8%	5 452	2,0%	178	3,4%	452	9,0%
Practice	16 573	5,5%	17 600	5,9%	15 186	5,7%	16 338	6,0%	-235	-1,4%	-1 262	-7,2%
Licences	16 742	5,6%	17 000	5,7%	15 158	5,7%	15 329	5,6%	-1 413	-8,4%	-1 671	-9,8%
Abonnements	118 103	39,4%	122 000	40,9%	112 599	42,5%	112 599	41,5%	-5 504	-4,7%	-9 401	-7,7%
Droits de jeu en Compétitions	7 391	2,5%	8 000	2,7%	13 536	5,1%	14 165	5,2%	6 774	91,7%	6 165	77,1%
Commissions Pro shop	2 524	0,8%	5 100	1,7%	2 361	0,9%	2 985	1,1%	461	18,3%	-2 115	-41,5%
Locations Matériels + Privatisation Parcours	11 484	3,8%	14 400	4,8%	8 603	3,2%	8 698	3,2%	-2 786	-24,3%	-5 702	-39,6%
Partenariat Mécénats Dons d'Entreprises	3 610	1,2%	7 180	2,4%	3 738	1,4%	4 400	1,6%	790	21,9%	-2 780	-38,7%
Chiffres d'Affaires Nets	265 144	88,5%	296 297	99,4%	260 851	98,5%	267 603	98,5%	2 459	0,9%	-28 694	-9,7%
Subventions d'exploitation	18 485	6,2%	1 800	0,6%	3 789	1,4%	3 789	1,4%	-14 696	-79,5%	1 989	110,5%
Autres produits de gestion courante	198	0,1%	10	0,0%	196	0,1%	196	0,1%	-2	-1,0%	186	1860,0%
Reprises sur Amortis. Déprécia.& Provisions	0	0,0%	0	0,0%	0	0,0%	0	0,0%	0	0,0%	0	0,0%
Transferts de charges	15 868	5,3%	0	0,0%	0	0,0%	0	0,0%	-15 868	-100,0%	0	0,0%
Total des Produits d'Exploitation	299 695	97,7%	298 107	100,0%	264 836	100,0%	271 588	99,7%	-28 107	-9,4%	-26 519	-8,9%
Total des Produits Financiers	205	0,1%	110	0,0%	0	0,0%	850	0,3%	645	314,6%	740	672,7%
Total des Produits Exceptionnels	6 700	2,2%	0	0,0%	0	0,0%	0	0,0%	-6 700		0	
Total des Produits de l'Exercice	306 600		298 217		264 836		272 438		-34 162	-11,1%	-25 779	-8,6%

Détails des PRODUITS Version Comptabilité Analytique	Exercice N-1 Clos		Budget Prév.2022		Exercice N Clos		Exercice N Clos		Club House		Terrains		Jeu de golf		Exercice N Projection	
	Au 31/12/2021		Au 31/12/2022		Au 30/11/2022		Au 31/12/2022		Au 30/12/2022		Au 31/12/2022		Au 30/12/2022		Au 30/12/2022	
	Total	%	Total	%	Total	%	Total	%	Total	%	Total	%	Total	%	Total	%
Ventes de Marchandises (Restauration, Bar, ..)	26 997	9,0%	37 517	12,6%	36 365	13,7%	37 828	13,9%	32 987	66,9%	0	0,0%	4 842		37 828	13,9%
Ventes de Prestations Sportives et de services	238 147	79,5%	258 780	86,8%	224 486	84,8%	229 775	84,6%	16 133	32,7%	16 338	100,0%	197 354		229 825	84,6%
Greenfees	56 446	18,8%	62 500	21,0%	48 601	18,4%	49 809	18,3%					49 809		49 809	18,3%
Ecole de Golf	5 274	1,8%	5 000	1,7%	4 704	1,8%	5 452	2,0%					5 452		5 452	2,0%
Practice	16 573	5,5%	17 600	5,9%	15 186	5,7%	16 338	6,0%			16 338	100,0%			16 338	6,0%
Licences	16 742	5,6%	17 000	5,7%	15 158	5,7%	15 329	5,6%					15 329		15 329	5,6%
Abonnements	118 103	39,4%	122 000	40,9%	112 599	42,5%	112 599	41,5%					112 599		112 599	41,5%
Droits de jeu en Compétitions	7 391	2,5%	8 000	2,7%	13 536	5,1%	14 165	5,2%					14 165		14 165	5,2%
Commissions Pro shop	2 524	0,8%	5 100	1,7%	2 361	0,9%	2 985	1,1%	2 985	6,1%					2 985	1,1%
Locations Matériels + Privatisation Parcours	11 484	3,8%	14 400	4,8%	8 603	3,2%	8 698	3,2%	8 748	17,7%					8 748	3,2%
Partenariat Mécénats Dons d'Entreprises	3 610	1,2%	7 180	2,4%	3 738	1,4%	4 400	1,6%	4 400	8,9%					4 400	1,6%
Chiffres d'Affaires Nets	265 144	88,5%	296 297	99,4%	260 851	98,5%	267 603	98,5%	49 120	99,6%	16 338	100,0%	202 196	98,2%	267 654	98,6%
Subventions d'exploitation	18 485	6,2%	1 800	0,6%	3 789	1,4%	3 789	1,4%	0	0,0%	0	0,0%	3 738	1,8%	3 738	1,4%
Autres produits de gestion courante	198	0,1%	10	0,0%	196	0,1%	196	0,1%	196	0,4%	0	0,0%	0	0,0%	196	0,1%
Reprises sur Amortis. Déprécia.& Provisions	0	0,0%	0	0,0%	0	0,0%	0	0,0%	0	0,0%	0	0,0%	0	0,0%	0	0,0%
Transferts de charges	15 868	5,3%	0	0,0%	0	0,0%	0	0,0%	0	0,0%	0	0,0%	0	0,0%	0	0,0%
Total des Produits d'Exploitation	299 695	97,7%	298 107	100,0%	264 836	100,0%	271 588	99,7%	49 317	98,3%	16 338	5,5%	205 934	77,8%	271 587	100,0%
Total des Produits Financiers	205	0,1%	110	0,0%	0	0,0%	850	0,3%	850	1,7%	0	0,0%	0	0,0%	850	0,0%
Total des Produits Exceptionnels	6 700	2,2%	0	0,0%	0	0,0%	0	0,0%	0	0,0%	0	0,0%	0	0,0%	0	0,0%
Total des Produits de l'Exercice	306 600		298 217		264 836		272 438		50 167	18,4%	16 338	6,0%	205 934	75,6%	272 437	100,0%

Synthèse Comptable Version Comptabilité Générale	Exer. N-1 Clos	Bud. Prév. N	Exer. N Clos	Exer. N Proj.	Variations		Variations	
	Au 31/12/2021	Au 31/12/2022	Au 30/11/2022	Au 31/12/2022	Réal. N - Réal. (N-1)		Réal. N - Bud. N	
	Total	Total	Total	Total	Total	%	Total	%
PRODUITS D'EXPLOITATION <i>(Dont SUBVENTIONS)</i>	299 695 18 485	298 107 6 000	260 851 3 789	271 587 3 789	-28 108 -14 696	-9,38% -79,50%	-26 520 -2 211	-8,90% -36,85%
CHARGES D'EXPLOITATION <i>(Dont DOTATIONS Amortissements et Provisions)</i>	271 625 21 680	297 272 28 300	280 034 27 904	300 214 30 733	28 589 9 053	10,53% 41,76%	2 942 2 433	0,99% 8,60%
RESULTAT D'EXPLOITATION	28 070	835	-19 183	-28 627	-56 697	-201,98%	-29 462	-3528,38%
RESULTAT FINANCIER	-194	-835	-547	243	437	-225,26%	1 078	-129,10%
RESULTAT EXCEPTIONNEL	6 263	0	-450	-450	-6 713	-107,19%	-450	#DIV/0!
RESULTAT NET	34 139	0	-20 180	-28 834	-62 973	-184,46%	-28 834	#DIV/0!

Situation de TRESORERIE Version Comptabilité Générale	Exercice N-2 Clos	Exercice N-1 Clos	Exercice N Clos	Variations	
	Au 31/12/2020	Au 31/12/2021	Au 09/12/2022	Réal. N - Réal. (N-1)	
	Total	Total	Total	Total	%
Compte Courant	3 366 €	1 070 €	252 €	-818	-76,45%
<i>Livret A</i>	285 €	22 996 €	22 996 €	0	0,00%
<i>Livret Associatif</i>	92 491 €	100 094 €	84 294 €	-15 800	0,00%
<i>Compte sur Livret</i>	46 €	46 €	15 546 €	15 500	#####
<i>Caisse</i>	672 €	1 072 €	1 172 €	100	9,33%
TRESORERIE au 09 12 2022	96 860 €	125 278 €	124 260 €	-1 018	-0,81%



A. G. O. du GOLF de MONTAL



PROJETS d'ACTIVITES 2023

1 – Evolutions et Réorganisation des commissions

2 – Evolutions des activités Club - House

3 – Evolutions des Terrains

Golf, Practice, Approches, Bunkers, Putting-green

4 – Evolutions des activités Sportives (Compétitions)



A. G. O. du GOLF de MONTAL



1 – Evolutions et Réorganisation des commissions

Commission Terrain

Le souhait de Hervé MALLET de prendre du recul

La venue de Jean-Paul LABARTHE à la commission terrain.....

Commission Partenariat.....

Commission Club-House.....



A. G. O. du GOLF de MONTAL



PROJETS d'ACTIVITES 2023

1 – Evolutions et Réorganisation des commissions

2 – Evolutions des activités Club - House

2 – Evolutions des activités Club - House

Restauration / Terrasse :

- Proposition d'organisation de buffets froid pour des repas de groupe**
- Buffet compétitions : diversifications des buffets avec nouveaux fournisseurs**
- Proposition d'organisation d'animation (soirée rugby Golf)**
- Remplacement d'un parasol et entreposage de la terrasse en extérieur**

2 – Evolutions des activités Club - House Remplacement du bureau et du bar



2 – Evolutions des activités Club – House

- Réorganisation de l’affichage et des zones d’affichage
- Remplacement de la caisse enregistreuse à cause de son obsolescence et pour une meilleure gestion de stock



- Achat et mise en place d’un lave linge au sous sol

2 – Evolutions des activités Club - House

Réfection des sols, dépose de la cheminée et réaménagement de la zone PRO SHOP





A. G. O. du GOLF de MONTAL



2 – Evolutions des activités Club - House ANIMATIONS

BUT : *Fédérer toutes personnes désireuses d'animer et de faire vivre le club avant, pendant après ou hors des compétitions. En résumé les personnes désireuse que le club soit un lieu de vie.*

QUI : nous tous

QUAND : selon votre envie, et votre disponibilité

Comment : en rejoignant la commission animation afin de pouvoir profiter de l'expérience de chacun

ANIMATIONS VISEES : celles qui sont déjà en place et que l'on veut faire perdurer (rugby golf, fête du club, winter cup, championnat du club, etc, ...) et celles à venir (fête nationale, remember,....) et toutes les autres auxquelles vous pensez.

LES MOYENS : en créant une commission animation afin que nous puissions profiter de l'expérience de tous et que l'on puisse fédérer le plus grand nombre et que chacun donne le temps et l'investissement qu'il veut (plus on sera nombreux, plus on aura les possibilité de s'amuser et de rigoler et plus on sera libre de l'investissement que l'on fournira) =>

ENEZ NOUS REJOINDRE



A. G. O. du GOLF de MONTAL



PROJETS d'ACTIVITES 2023

1 – Evolutions et Réorganisation des commissions

2 – Evolutions des activités Club - House

3 – Evolutions des Terrains

Golf, Practice, Approches, Bunkers, Putting-green

3 – Evolutions des Terrains 2023

Golf, Practice, Approches, Bunkers, Putting-green

TRAVAUX 2023

Calendrier prévisionnel d'entretien parcours 2023 :

- Janvier-février →
 - Fin du nettoyage et évacuation des branchages
 - Relevé topographique des emplacements des arroseurs
- Mars-avril →
 - Analyse de sols pour optimisation des traitements (dernière 2021)
 - Défeutrage, aération des greens + aération des départs
 - Réalisation clôture « anti sanglier » trous 1 et 9
 - Validation de l'efficacité des drainages
 - Traitement fongicide des greens et sélectif des fairways
 - Fertilisation greens et départs et regarnissage si besoin.
 - Nettoyage et réparation des bancs
- Mai- juin →
 - Réfection des chemins
 - Traitement fongicide des greens (dollar spot en priorité)
 - Traitement fertilisation green et départs si nécessaire
 - Application d'un régulateur de croissance contre le pâturin.
 - Top dressing (1 à 2 fois)
 - Mise en place des buses spécifiques par arroseurs
 - Régénération du gazon par verticut (2 mm sous la couche)
 - Changement des boules de départs (boules numerotées).
- Juillet-Août →
 - Validation et mise au point des buses d arroseurs
 - Top dressing
 - Agent mouillant sur les greens (2 passages)
 - Fertilisation biostimulants VITANICA.
- Septembre-octobre →
 - Défeutrage, aération des greens et départs.
 - **Enrochement du lac**
 - Top dressing 1 mois après l'aération
- Octobre - novembre-décembre →
 - Traitement fertilisation green et départs
 - Traitement fongicide des greens
 - Top dressing
 - Agent mouillant en prévention des gelées
(si possibilité accès tracteur sur terrain)
 - Engrais de reverdissement pour période hivernale.

3 – Evolutions des Terrains

Description des TRAVAUX et INVESTISSEMENTS 2023

1. CLOTURE ELECTRIQUE

Cette année , les sangliers sont passés nous rendre visite 12 fois sur le trou 1.

Ces dégats ont représentés une douzaine de jours hommes à nos greenkeeper pour la remise en etat des departs.

On ne peut pas rester sans rien faire devant cette situation d autant plus que nos chasseurs ne semblent pas avoir trop de solutions à notre problematique. Pour en avoir discuter avec d autres golf ,cloturer notre parcours semble etre la meilleure solution, sachant que si le sanglier est poussé par une meute de chiens , rien ne l'arretera. Un test va etre fait cette année sur le 1 et le 9 afin de valider l'efficacité de cette solution.



Budget de 2400€ avec un poste de clôture capable d'électrifier tout le parcours sur une clôture 2 fils.

Les 3 passages pourront être fermés par des ressorts électrifiés spécifiques.

3 – Evolutions des Terrains

ENROCHEMENT

Dans le devis initial du drainage par CAUVALDOR , il n'avait été prévu que l'enrochement autour de la sortie du drain central . Hors depuis il est évident que les berges s'effondrent d'années en années et qu'un enrochement global de maintien va être impératif.

La longueur de cet enrochement est évalué à 75m linéaire .



3 – Evolutions des Terrains

1. Traitements du parcours

Voir planning 2023

2. Chemins à reprendre

Devis demandé pour :

- **Réfection de l'accès au 1 et des allées en castine du 1, 3 ,7 et 9**
- **regoudronnage de la montée au 7 ainsi que de la descente vers le 8**
- **Busage de la rigole concernant les 3 passages du 2 et des 2 passages du trou 8**

3. Buttes du 4

Etudes en cours pour faire araser les 2 buttes du 4 qui gênent la visibilité sur une personne étant en train de jouer sur le 7.

Ces 2 buttes n'apportent rien au parcours, par contre génèrent un problème d'insécurité pour les joueurs qui se sont écartés sur le 4 en jouant le 7.

3 – Evolutions des Terrains

4. Entretien arbres

Chiffrage en cours pour :

- **Action préventive : passer une fois à 2 fois par an sur le parcours pour faire de l'élagage (prévisionnel sur 2 ans pour avoir un retex)**
- **Couper et stocker le bois des arbres et branchages déjà au sol par notre équipe.**

5. Tracteur et remorque agricole

- **Acquisition d'un tracteur agricole de 50 CV mini équipé d'un godet AV et d'une fourche AV crocodile. Ce tracteur permettra d'effectuer le chargement du sable dans la sableuse pour réaliser des top dressing réguliers ainsi que le sablage pour carottage. Actuellement, on est obligé de demander le matériel à un prestataire.**

3 – Evolutions des Terrains

ARROSAGE

Pour l'année 2023 , on va se contenter d'acheter des arroseurs identiques à ceux que l'on a aujourd'hui afin d'assurer l'entretien de notre réseau.

En parallèle, on va retracer toutes les positions de ces arroseurs autour des greens puis les numériser sur le fichier DWG généré par CAUVALDOR, ensuite il faudra matérialiser informatiquement les zones d arrosages afin de pouvoir uniformiser le volume d'eau en montant des buses spécifiques par arroseurs. Cette action devrait nous permettre d'économiser 10% d'eau minimum et d avoir un arrosage homogène.

Sachant que la 2eme étape, dans 2-3 ans, sera de réfléchir à une réfection complète du réseau (canalisations, armoire de cde, pompes et arroseurs) déjà pour greens et départs , puis pour fairway , mais là il nous faudra l'aide de CAUVALDOR ...

Pour info ,un arroseur "professionnel" pour green coûte entre 600€ HT et il en faudrait 55 pour changer tous les arrosages de green et 130 de plus à 200€ pour arroser des départs

3 – Evolutions des Terrains

RESERVE ACTUELLE

- Surf existante du lac actuel = 5000 m²
- profondeur moyenne de 1m soit 5000 m³
- capacité de pompage
80% du volume soit 4000 m³
- besoin par arrosage complet
greens + départs :
- 80 m³ → soit 50 arrosages
si zéro précipitation



EXTENSION LAC ? :

- Etudier la possibilité d'une extension dans la zone le long des départs du 6 : 1700 m²
 - profondeur moyenne de 0.8 m soit 1360 m³
 - capacité de pompage
 - 80% du volume soit 1000 m³
- soit 12 arrosages supplémentaires



3 – Evolutions des Terrains

1. Augmentation du Par

Lancer une réflexion sur l'augmentation du par 66 actuel .

- Par 5 sur le trou 6 (319m) en reculant le green du 6 ?
- Par 5 sur le trou 4 (380m) en reculant le green du 4 dans le grand rough ?
- Par 4 sur le trou 1 (136m) en mettant les départs du 1 dans la zone d approche ?
- Par 4 sur le trou 7 (155 m) en mettant le green dans le rough entre le fairway du 3 et le départ du 4 ?

Pour info :

- Par 3 → 235m
- 220m → Par 4 → 450m
- 415m → Par 5



A. G. O. du GOLF de MONTAL



PROJETS d'ACTIVITES 2023

1 – Evolutions et Réorganisation des commissions

2 – Evolutions des activités Club - House

3 – Evolutions des Terrains

Golf, Practice, Approches, Bunkers, Putting-green

4 – Evolutions des activités Sportives (Compétitions)

4 – Evolutions des activités Sportives (Compétitions) Saison SPORTIVE 2023

(engagements, candidatures et entraînements)

Engagements envisagés des compétitions par équipe :

Ligue: 1ère division Messieurs - Capitaine à définir?

National : nouveautés pour 2023

Mid Am 1 : 3ème division – Capitaine Thomas COUZI

Mid Am 2 (+ de 40 ans) * : Capitaine à définir ?

Sénior 1 (+ de 50 ans) : 4ème division – Capitaine Laurent CAUSSE

Sénior 2 (+ de 60 ans) : Promotion – Capitaine Philippe SALGUES

Sénior 3 (+ de 70 ans) * : Capitaine à définir ?

** une seule épreuve au niveau national*

Trophé Max ESPIAUT

H90 (index de 10 à sans limite ramené à 20 et Somme index > 90)

Capitaine Jean-pierre JAMES

H50 (Index de 0 à 15) ?

H120 (Index de 15 à 30) ?

Dames : ? Et Jeunes : ?

4 – Evolutions des activités Sportives (Compétitions)

Saison SPORTIVE 2023

(engagements, candidatures et entraînements)

Candidatures

Lors du renouvellement ou de la prise de la licence, un appel à candidature est envisagé afin de connaître le potentiel et la disponibilité des joueurs et joueuses pour intégrer les équipes. Il sera également demandé aux joueurs de participer à la vie du club (compétitions et autres activités).

Entraînements

Des entraînements seront prévus pour toutes les équipes et planifiés entre les capitaines et le pro en début d'année.



A. G. O. du GOLF de MONTAL



Présentation des propositions Tarifaires pour 2023 et Budget 2023

Evolutions des tarifs pour 2023

ABONNEMENTS

	2018	2019		2020	2021	2022	2023	
INDIVIDUEL	780 €	790 €	1,28%			790 €	850 €	7,59%
COUPLE	1 280 €	1 300 €	1,56%			1 300 €	1 410 €	8,46%
INDIVIDUEL (Fin de saison 1er / 09)	270 €	280 €	3,70%			280 €	305 €	8,93%
JUNIOR (- 18 ans)	110 €	120 €	9,09%			120 €	130 €	8,33%
JUNIOR (18 -25 ans)	200 €	210 €	5,00%			210 €	185 €	-11,90%
JUNIOR (18 -25 ans , issu de l'Ecole de golf Montal)	140 €	150 €	7,14%			150 €	185 €	23,33%
ECOLE DE GOLF (Par An)	120 €	130 €	8,33%			130 €	140 €	7,69%
ECOLE DE GOLF (2ème enfant)	95 €	100 €	5,26%			100 €	110 €	10,00%

REDUCTIONS ABONNEMENTS

HANDIGOLF		480 €				480 €	520 €	8,33%
INDIVIDUEL (1ère Année ou retour après 3ans ou 2ème Abonnement)	540 €	590 €	9,26%			590 €	630 €	6,78%
COUPLE (1ère Année ou retour après 3ans ou 2ème Abonnement)	860 €	880 €	2,33%			880 €	960 €	9,09%
INDIVIDUEL (2ème Année ou retou après 2 ans)	660 €	670 €	1,52%			670 €	730 €	8,96%
COUPLE (2ème Année ou retou après 2 ans)	1 070 €	1 090 €	1,87%			1 090 €	1 190 €	9,17%
INDIVIDUEL (2ème Abonnement et licencié FFG autre club)	540 €	580 €	7,41%			580 €	630 €	8,62%
COUPLE (2ème Abonnement et licencié FFG autre club)	860 €	880 €	2,33%			880 €	960 €	9,09%



A. G. O. du GOLF de MONTAL



PROPOSITION des TARIFS 2023 ABONNEMENTS

Membres abonnés et licenciés à MONTAL	2022				2023						
	TARIFS	NOMBRE	MONTANT	EVOLUTION	TARIFS	Anciens MEMBRES	Nx Membres	Total	MONTANT	EVOLUTION	
						Changts					
HANDIGOLF	480 €	1	480 €	0,00%	520 €	2		2	1 040 €	116,67%	
ADULTE	790 €	68	53 720 €	-6,85%	850 €	63	12	75	63 750 €	18,67%	
COUPLE	1 300 €	24	31 200 €	-11,11%	1 410 €	19	2	21	29 610 €	-5,10%	
JUNIOR (- 18 ans)	120 €	5	600 €	0,00%	130 €	3		3	390 €	-35,00%	
JUNIOR (18 à 25 ans)	210 €	1	210 €	#DIV/0!	185 €	1	1	1	3	555 €	164,29%
JUNIOR (18 à 25 ans) issu ecole de golf de Montal	150 €	3	450 €	-25,00%	185 €	1		1	185 €	-58,89%	
JEUNE 26 - 30 ans	360 €	2	720 €	0,00%	850 €	1	2	3	2 550 €	254,17%	
JEUNE 31 - 35 ans	550 €	5	2 750 €	0,00%	850 €	3	1	1	5	4 250 €	54,55%
JEUNE COUPLE 31 - 35 ans	880 €	1	880 €	#DIV/0!	1 410 €	1		1	2	2 820 €	220,45%
ADULTE 1ère année d'abonnement	550 €	9	4 950 €	-30,77%	630 €			10	10	6 300 €	27,27%
COUPLE 1ère année d'abonnement	880 €	4	3 520 €	100,00%	960 €			5	5	4 800 €	36,36%
ADULTE 2ème année d'abonnement	670 €	12	8 040 €	200,00%	730 €		9	1	10	7 300 €	-9,20%
COUPLE 2ème année d'abonnement	1 090 €	2	2 180 €	100,00%	1 190 €		4	4	4 760 €	118,35%	
ADULTE DEBUTANT (cours + cotisation)	145 €	0	0 €	-100,00%	150 €	0		0	0 €	#DIV/0!	
MEMBRES DEBUTANTS Fin De Saison	162 €	0	0 €	#DIV/0!	300 €	0		1	1	300 €	#DIV/0!
TOTAL	832 €	167	109 700 €	-1,33%	1 021 €	112	37	26	175	128 610 €	17,24%
MEMBRES AUTRES CLUBS	2022				2023						
	TARIFS	NOMBRE	MONTANT	EVOLUTION	TARIFS	NOMBRE		NX	Total	MONTANT	EVOLUTION
ADULTE	550 €	3	1 650 €	-40,00%	600 €	3		1	4	2 400 €	45,45%
COUPLE	880 €	2	1 760 €	#DIV/0!	950 €	2		1	3	2 850 €	#DIV/0!
TOTAL		7	3 410 €	-45,61%		7		3	10	5 250 €	53,96%
TOTAL MEMBRES		174	113 110	-3,70%		119		29	185	133 860 €	-14,94%
FIN DE SAISON (À PARTIR DU 1ER/09)	280 €	2	560 €	0,00%	280 €	2				560 €	
ECOLE DE GOLF : 1er enfant	130 €	34	4 420 €	0,00%	140 €	29		8	37	5 180 €	
2ème enfant	100 €	5	500 €	0,00%	110 €	4		2	6	660 €	
TOTAL MEMBRES <i>(Montal + Autres Clubs + Fin de Saison + Ecole de Golf-formule débutants (cours + abo) + FDS débutant)</i>		215	118 590	-2,94%		154		39	228	140 260 €	-10,23%
TOTAL MEMBRES (HORS ECOLE DE GOLF) <i>(Montal + Autres Clubs + Fin de Saison)</i>		176	113 670	-3,68%		121		29	185	134 420 €	18,25%



A. G. O. du GOLF de MONTAL



2 - Evolutions du nombre et du TARIF MOYEN des GREEN-FEES de 36 € à 39 € (8,3%) pour 2023

	2020	2021	2022				2023						
			Bud.	Réal.	B.S.	Réal.	H.S.	Total 22	2023	Moy 21-22	Bud.B.S.	Bud. H.S.	Budget
Jan.	21	25		9				9	17	15		10	11,1%
Fév.	37	58		51				51	54	55		55	7,8%
Mar.	7	80		64				64	72	70		75	17,2%
Avr.	0	174				108		108	141		140	140	29,6%
Mai	48	130				191		191	160		160	190	-0,5%
Jun.	242	191				211		211	201		200	210	-0,5%
Juil.	362	399				421		421	410		410	420	-0,2%
Août.	510	566				375		375	470		530	500	33,3%
Sep.	204	187				162		162	174		170	180	11,1%
Oct.	81	144				112		112	128		130	130	16,1%
Nov.	0	50		75				75	62	65		75	0,0%
Déc.	0	20		30				30	25	25		30	0,0%
NOMBRE	1 512	2 024	2 240	229	1 580	1 809		1 809	1 914	230	1 740	2 015	11,4%
MONTANT	48 315	56 446	62 500	6 027	43 782	49 809		49 689	52 573	6 555	53 591	62 060	24,6%
Tarif Moyen	31,95	27,89	27,90	26,32	27,71	28,43		28,43	27,47	28,50	30,80	30,80	8,3%

3 – Evolutions des activités de LOCATIONS

		2022	2023
LOCATIONS			
LA JOURNEE	Extérieurs	25 €	30 €
Voiturette	Membres	15 €	20 €
CARNET 10			250 €
Voiturette	Membres		170 €
PRACTICE			
	1 Jeton	30 BALLEES 2,50 €	36 BALLEES 3 €
	10 Jetons	20 €	25 €
	20 Jetons	36 €	45 €

		2022	2023	
			B. S.	H.S.
ADULTE JOURNEE	Extérieurs		29 €	39 €
JEUNE MOINS DE 25 Ans	Extérieurs		20 €	20 €
CARNET de 10 GF		310 €		340 €
CARNET de 5 GF		170 €		190 €

Suivi des INVESTISSEMENTS

2018	6 749 €
2019	62 509 €
2020	12 882 €
2021	28 720 €
2022	55 450 €
2023	
Club-House	
Accueil Bureau	13 500 €
Equipements	
Caisse électronique	2 500 €
Terrains	
Equipements	
Arroseurs	3 300 €
Clôture Electrique	2 500 €
Matériels	
Tracteur Godet	7 000 €

Détails des CHARGES Version Comptabilité Générale	Exercice N-1 Clos Au 31/12/2021		Budget Prév.2022 Au 31/12/2022		Exercice N Project. Au 31/12/2022		Budget Prév.2023 Au 31/12/2023		Variations Bud. N+1- Réal. N	
	Total	%	Total	%	Total	%	Total	%	Total	%
	Achats de Marchandises (Bar, Restaurant,Licences ...)	34 061	12,5%	35 900	12,1%	41 373	13,8%	45 000	14,0%	3 627
Variations Stock Marchandises (Club-House)	-3 154	-1,2%	0	0,0%	0	0,0%	0	0,0%	0	0,00%
Autres achats non stockés et Fournitures	37 064	13,6%	30 300	10,2%	36 691	12,2%	37 800	11,7%	1 109	3,02%
Services Externes	48 634	17,9%	51 205	17,3%	46 176	15,4%	50 300	15,6%	4 124	8,48%
Impôts et taxes	730	0,3%	950	0,3%	619	0,2%	1 050	0,3%	431	69,63%
Salaires et traitements	106 607	39,2%	123 700	41,7%	119 902	39,9%	127 000	39,4%	7 098	5,92%
Charges Sociales	26 002	9,6%	26 400	8,9%	24 710	8,2%	26 750	8,3%	2 040	8,26%
Autres charges de gestion courante	0	0,0%	10	0,0%	10	0,0%	50	0,0%	40	400,00%
Dotations Amortissements Immo.corporelles	21 680	8,0%	28 300	9,5%	30 733	10,2%	34 350	10,7%	3 617	11,77%
Total des Charges d'exploitation	271 624	99,7%	296 765	99,7%	300 214	99,6%	322 300	99,6%	22 086	7,36%
Total des Charges Financières	398	0,1%	835	0,3%	610	0,2%	700	0,2%	90	14,75%
Total des Charges Exceptionnelles	437	0,2%	0	0,0%	450	0,1%	500	0,2%	50	11,11%
Total des Charges de l'Exercice	272 459		297 600		301 274		323 500		28 815	9,56%

Détails des PRODUITS Version Comptabilité Générale	Exercice N-1 Clos Au 31/12/2021		Budget Prév.2022 Au 31/12/2022		Exercice N Clos Au 31/12/2022		Budget Prév.2023 Au 31/12/2023		Variations Bud. N+1 - Réal. N	
	Total	%	Total	%	Total	%	Total	%	Total	%
	Ventes de Marchandises (<i>Restauration, Bar, ..</i>)	26 997	9,0%	37 517	12,6%	37 828	13,9%	49 500	15,3%	11 672
Ventes de Prestations Sportives et de services	238 147	79,5%	258 780	86,8%	229 825	84,6%	268 050	83,1%	38 225	16,1%
<i>Greenfees</i>	56 446	18,8%	62 500	21,0%	49 809	18,3%	60 000	18,6%	10 191	18,1%
<i>Ecole de Golf</i>	5 274	1,8%	5 000	1,7%	5 452	2,0%	6 200	1,9%	748	14,2%
<i>Practice</i>	16 573	5,5%	17 600	5,9%	16 338	6,0%	19 000	5,9%	2 662	16,1%
<i>Licences</i>	16 742	5,6%	17 000	5,7%	15 329	5,6%	17 650	5,5%	2 321	13,9%
<i>Abonnements</i>	118 103	39,4%	122 000	40,9%	112 599	41,5%	127 500	39,5%	14 901	12,6%
<i>Droits de jeu en Compétitions</i>	7 391	2,5%	8 000	2,7%	14 165	5,2%	15 500	4,8%	1 335	18,1%
<i>Commissions Pro shop</i>	2 524	0,8%	5 100	1,7%	2 985	1,1%	3 300	1,0%	315	12,5%
<i>Locations Matériels + Privatisation Parcours</i>	11 484	3,8%	14 400	4,8%	8 748	3,2%	13 000	4,0%	4 252	37,0%
<i>Partenariat Mécénats Dons d'Entreprises</i>	3 610	1,2%	7 180	2,4%	4 400	1,6%	5 900	1,8%	1 500	41,6%
Chiffres d'Affaires Nets	265 144	88,5%	296 297	99,4%	267 653	98,6%	317 550	98,4%	49 897	18,8%
Subventions d'exploitation	18 485	6,2%	1 800	0,6%	3 738	1,4%	5 000	1,5%	1 262	6,8%
Autres produits de gestion courante	198	0,1%	10	0,0%	196	0,1%	100	0,0%	-96	-48,5%
Reprises sur Amortis. Déprécia.& Provisions	0	0,0%	0	0,0%	0	0,0%	0	0,0%	0	0,0%
Transferts de charges	15 868	5,3%	0	0,0%	0	0,0%	0	0,0%	0	0,0%
Total des Produits d'Exploitation	299 695	97,7%	298 107	100,0%	271 587	99,7%	322 650	99,7%	51 063	17,0%
Total des Produits Financiers	205	0,1%	110	0,0%	850	0,3%	850	0,3%	0	0,0%
Total des Produits Exceptionnels	6 700	2,2%	0	0,0%	0	0,0%	0	0,0%	0	0,0%
Total des Produits de l'Exercice	306 600		298 217		272 437		323 500		-34 163	-11,1%

Synthèse Comptable Version Comptabilité Générale	Exer. N-1 Clos	Exer. N Clos	Exer. N Proj.	Bud. Prév. N+1	Variations	
	Au 31/12/2021	Au 30/11/2022	Au 31/12/2022	Au 31/12/2023	Bud. (N+1) - Réal. N	
	Total	Total	Total	Total	Total	%
PRODUITS D'EXPLOITATION <i>(Dont SUBVENTIONS)</i>	299 695 18 485	260 851 3 789	271 587 3 789	322 650 5 000	51 063 1 211	17,04% 6,55%
CHARGES D'EXPLOITATION <i>(Dont DOTATIONS Amortissements et Provisions)</i>	271 625 21 680	280 034 27 904	300 214 30 733	322 300 34 350	22 086 3 617	8,13% 16,68%
RESULTAT D'EXPLOITATION	28 070	-19 183	-28 627	350	28 977	103,23%
RESULTAT FINANCIER	-194	-547	243	150	-93	47,94%
RESULTAT EXCEPTIONNEL	6 263	-450	-450	-500	-50	-0,80%
RESULTAT NET	34 139	-20 180	-28 834	0	28 834	84,46%



A.G.O. Elective du GOLF de MONTAL





A. G. O. du GOLF de MONTAL



***VOTE des Propositions
des TARIFS
et du Budget
2023***



A. G. O. du GOLF de MONTAL



QUESTIONS:

Ecrites:

Diverses orales:

***Et nous vous proposons de partager
“ le VERRE de L’AMITIE ”***





A.G.O. Elective du GOLF de MONTAL



MERCI POUR VOTRE ATTENTION
Rendez-vous sur le golf et au mois de juin 2023
pour l'AG Financière
Et en attendant BON GOLF à tous!...