



Assemblée Générale

***Golf
de MONTAL***

Le 8 Décembre 2023

INTRODUCTION

Remerciements pour votre présence

Désignation du Président et du secrétaire de séance

Nombre de présents

Nombre de pouvoirs

Rappel de l'Ordre du jour

Rapport Moral du Président et vote

Rapport d'activités 2023

Point économique et financier 2023

Projets d'activités 2024

Propositions tarifaires pour 2024 et vote

Budget prévisionnel 2024 et vote

Questions diverses

Election des membres du nouveau CODIR et Bureau

Mot du nouveau Président

Et poursuivre les échanges autour du verre de l'amitié ...

RAPPORT MORAL du PRESIDENT

Rapport MORAL du PRESIDENT


Activités du CLUB-HOUSE 2023

ACTIVITES du CLUB-HOUSE

➤ **Ressources humaines :**

Départ d'Estelle ABAD

Arrivée de Sarah LACOMBE



ACTIVITES du CLUB-HOUSE

➤ Réfection de la banque d'accueil / bar



ACTIVITES du CLUB-HOUSE

➤ Aménagement et réfection du Proshop

AVANT



APRES



RAPPORT d'ACTIVITE 2023

ACTIVITES du CLUB-HOUSE

➤ Nouveaux équipements

LAVE LINGE



TV



LAVE VERRE



Activités du CLUB-HOUSE

Activités commerciales

Ventes de consommables (Bar, Restauration, Buffet) = 39 160€

Ventes de services (Proshop, Locations, Partenariat) = 20 446€

RAPPORT d'ACTIVITES 2023

ACTIVITES du CLUB-HOUSE

INVESTISSEMENTS 2023

- *BANQUE D'ACCUEIL & BAR : 8 806,66 €*
- *PROSHOP : 1 464,00 €*
- *LAVE VERRE : 1 138,80 €*
- *LAVE LINGE : 527,00 €*
- *TV + Support : 713,08 €*

TOTAL.....12 650 €

RAPPORT d'ACTIVITES 2023

ACTIVITES sur les TERRAINS Practices et Parcours 2023

ACTIVITES sur les TERRAINS Practices et Parcours 2023

➤ Ressources humaines :

Départ de Jérémie GRECO

Arrivée de Ugo MOULENE



RAPPORT d'ACTIVITES 2023

ACTIVITES sur les TERRAINS Practices et Parcours

Travaux d'entretien réalisés en 2023 sur les terrains

- **Janvier-février →**
 - Fin du nettoyage et évacuation des branchages
 - Relevé topographique des emplacements des arroseurs
- **Mars-avril →**
 - Défeutrage, aération des greens + aération des départs
 - Traitement fongicide des greens et sélectif des fairways
 - Fertilisation greens et départs et regarnissage
 - Réfection du mur en pierre le long du 9
 - Départ de Jeremy Greco et arrivée de Ugo Moulene
- **Mai- juin →**
 - Réfection des chemins du 1, 3 et 9
 - Réalisation clôture « sanglier » trous 1 et 9
 - Traitement fongicide des greens (dollar spot en priorité)
 - Traitement fertilisation green et départs
 - Application d'un régulateur de croissance contre le pâturin.
 - Traitement curatif des pissenlits
 - Top dressing (1 fois / mois)
 - Mise en place des buses spécifiques par arroseurs
 - Régénération du gazon par verticut (2 mm sous la couche)
 - Changement des boules de départs (boules numerotées).

RAPPORT d'ACTIVITES 2023

ACTIVITES sur les TERRAINS Practices et Parcours

Travaux d'entretien réalisés en 2023 sur les terrains

- **Juillet-Août →**
 - Numérisation informatique des arroseurs
 - Validation et mise au point des buses d'arroseurs
 - Top dressing (1 fois / mois)
 - Agent mouillant sur les greens (2 passages)
 - Fertilisation biostimulants VITANICA.
 - Mise en place d'un banc au 7 (offert par Pierre Borie)
 - Recalibrage du chemin du 1 suite à orage du 14 aout
- **Septembre-octobre →**
 - Défeutrage, aération des greens début octobre
 - Regarnissage graines « départs » + certaines zones de greens + reprise de certains tours de green
 - Top dressing (1 fois en sept)
- **Novembre-décembre →**
 - Traitement fertilisation green et départs
 - Traitement fongicide des greens
 - Validation de l'efficacité des drainages (env 300 mm d'eau entre fin oct et le 15 nov)
 - Agent mouillant en prévention des gelées (si possibilité accès tracteur sur terrain)
 - Engrais de reverdissement pour période hivernale. (FEROTOP)
 - Nettoyage du tour du lac et reprise du chemin le long du lac
 - Validation efficacité clôture sur 1 et 9 (0 passage de sangliers et beaucoup moins de traces de sauvagine dans les bunkers)

RAPPORT d'ACTIVITES 2023

ACTIVITES du CLUB-HOUSE

INVESTISSEMENTS 2023

- ***Clôture électrique du terrain des trous N°1 et 9 : 1 770 €***

RAPPORT d'ACTIVITES 2023

ACTIVITES SPORTIVES 2023

L'école de golf

Les compétitions

Winter & Summer Cups

Week-end avec Partenaires

Estivales avec Partenaires

Aumili

Challenge

Autres (Championnat du Lot...)

Les équipes de Montal

ACTIVITES de l'ECOLE de GOLF 2022-23 et 2023-24

Rappel : l'école de golf est labellisée FFGolf, ouverte aux jeunes de 6 à 18 ans, les cours commencent début septembre pour finir début juillet.

Label de l'école de golf

Pour être labellisé, l'EdG doit répondre à 6 critères :

- 1 Une séance de formation d'une heure minimum sous la direction d'un enseignant diplômé (groupes de 10 enfants maximum).
- 2 Utilisation des outils fédéraux et des structures du club.
- 3 Tous les élèves de l'école sont licenciés (15 élèves minimum).
- 4 Organiser des compétitions sportives et ludiques pour les jeunes joueurs (minimum 10 inscrits)
- 5 Tableau d'affichage « Ecole de golf »
- 6 Bilan de l'activité « jeunes »

RAPPORT d'ACTIVITES 2023

ACTIVITES de l'ECOLE de GOLF 2023

Ecole de golf de Montal :

42 jeunes ont été répartis en 2 groupes les mercredis et samedis ,depuis 2022 ils ont la possibilité de venir le mercredi ou le samedi indifféremment.

Pour un coût de 140€ avec la licence, ils ont :

- l'accès au practice, au parcours, aux cours et aux compétitions.

L'Ecole de Golf est composée de bénévoles et suivant leur disponibilité ont répondu présent (Patricia Poumeyrol, Michel Gineste, Jean-Claude Lavaud, Dominique Duhem, Frédéric Mauret, Gilbert Pradayrol, Grégory Lavaud, Jérôme Chappoux, Virginie Denis, Jean-Pierre Martinez , André Mercier, Denis Rouaix, Michel Wazana, Jean-Pierre Murat, Philippe Salgues).

Elle a été encadrée par les pros : Marvin Chassagnac de septembre au 31 décembre 2022, puis Daniel Martinazzo à partir de mars 2023. Durant la transition c'est l'ensemble des bénévoles qui a pris en charge les cours pour les jeunes.

Nous les remercions tous vivement.

RAPPORT d'ACTIVITES 2023

ACTIVITES de l'ECOLE de GOLF 2023

Début du 1^{er} septembre 2023 au 30 juin 2024

	6/7 ANS	8/9 ANS	10/11 ANS	12/13 ANS	14/15 ANS	16/17 ANS	Total
Filles	0	2	2	0	1	1	6
Garçons	2	6	5	6	1	2	22

Pour rappel nous avions 42 jeunes inscrits l'année scolaire précédente.

RAPPORT d'ACTIVITES 2023

ACTIVITES de l'ECOLE de GOLF 2023

Championnat des EdG du Lot à Montal le 13 mai

Nous avons organisé des compétitions pour les jeunes dont :

3 compétitions pour le label.

3 compétitions passage de drapeaux.

Autres actions

Junior Séries FFgolf 2023.

8 compétitions « Junior Séries » auxquelles 7 jeunes ont participées.



Comité Départemental
du LOT

PALMARES DU CHAMPIONNAT DU LOT DES ECOLES DE GOLF 2023

Champion du Lot PATENET Timothée Souillac
Championne du Lot CHAPPOUX Ninon Montal

<i>18 trous</i>	CADET	MAURET	Mathéo	MONTAL
	MINIMES	PUMIN	Julian	MONTAL
	BENJAMINS	MARTINS DE SOUSA	Clément	CAHORS
	POUSSINS GARCONS	BODENON	Maël	SOUILLAC
<i>9 trous</i>	BENJAMIN	WRIGHT	Arthur	MONTAL
	POUSSIN	SABUT	Mathéo	MONTAL
	POUCET	BODENON	Lou	SOUILLAC
<i>6 trous</i>	ENFANT	VIGOUROUX	Roméo	MONTAL
	6 trous M 1'	DUFAU	Jules	MONTAL
	6 trous M 2'	LEFEBVRE	Lenny	MONTAL
	6 trous F	BONNET	Mathilde	MONTAL
<i>Putting</i>	F	BONNET	Mathilde	MONTAL
	M	BOURGADE	Gabin	MONTAL

ACTIVITES de l'ECOLE de GOLF 2023

Autres missions dévolues à l'Ecole de Golf

Nous avons participé aux 3 regroupements organisés par le CD46 avec une moyenne plus de 15 jeunes.

Nous avons été présents aux 2 forums des associations, Bretenoux et St Céré.

Une journée Porte Ouverte pour les jeunes début septembre qui attire toujours beaucoup de monde.

Le golf scolaire

Nous avons reçu 3 écoles primaires (120 jeunes) au golf de Montal.

RAPPORT d'ACTIVITES 2023

ACTIVITES SPORTIVES

LES COMPETITIONS 2023

En 2023 nous avons programmé

59 Compétitions

pour 1530 Participants

RAPPORT d'ACTIVITES 2023

ACTIVITES SPORTIVES

LES COMPETITIONS 2023

Compétitions	2021			2022			2023		
	Nbre	Participants	Moy	Nbre	Participants	Moy	Nbre	Participants	Moy
Compétitions en double	8	212	27	11	359	33	11	456	41
Winter Cup	3	59	20	8	134	17	5	104	21
Summer cup							4	79	20
Accueil compétitions ext. / circuit	1	144	144	9	323	36	2	167	84
Match-play - Chpt du Club	1	38	38	1	32	32	1	36	36
Estivales de Montal	7	183	26	8	208	26	8	140	18
Compétitions de classement	11	416	38	16	495	31	14	381	27
Montal Challenge (classement)							14	167	12
TOTAL	31	1052	34	53	1551	29	59	1530	26

Augmentation des animations sportives et du nombre de sponsors , **35 sponsors**

Maintien de la participation sur chaque compétitions (marge de progrès)

Succès de la Montal Challenge : à reconduire De plus 1/3 des compétitions étaient ludiques

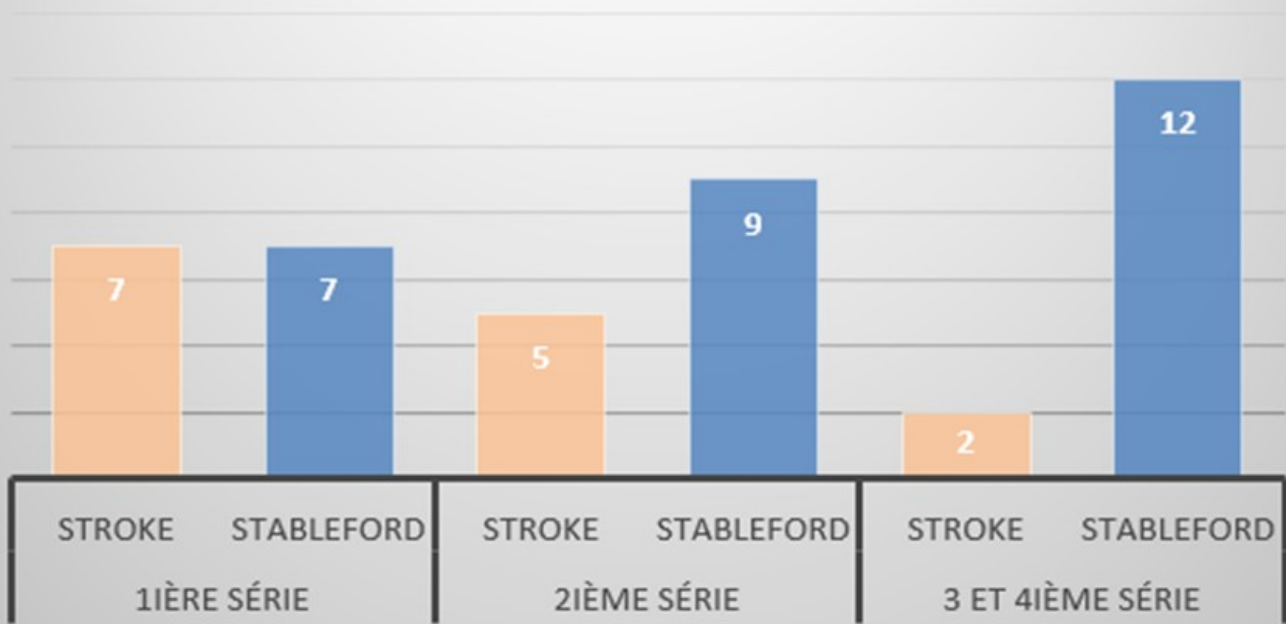
RAPPORT d'ACTIVITES 2023

ACTIVITES SPORTIVES

LES COMPETITIONS 2023

Equilibre entre compétition de classement, ludiques et dimanche OFF

formules des 14 compétitions de classement



Dimanches : occupation du terrain



- Compétition de classement
- Ludique (en double)
- Winter & summer cup
- OFF

RAPPORT d'ACTIVITES 2023

ACTIVITES SPORTIVES *Les évènements marquants de 2023*

- **OPEN DE MONTAL:**

2 tours en Stroke - 50 joueurs

Vainqueur Julien Pramil-Marroncle avec un total de 144 (70 et 74)

- **CHAMPIONNAT DU CLUB DE MATCH-PLAY:**

1^{ère} série : **Alex Pollock** 2^{ème} série : **Samuel Lavaud**

3^{ème} série : **Vincent Juhel** 4^{ème} série : Pas représentée

- **Interclub du lot organisé par le CD 46:**

Remporté par Cahors devant Montal (d'un point au départage), Bouyssset et Souillac

- **Compétitions caritatives :**

Autisme et Téléthon

RAPPORT d'ACTIVITE 2023

ACTIVITES SPORTIVES *Les évènements marquants de 2023*

- **Rencontres Débutants/Confirmés** : Nouvelle formule initiée en octobre : 1 carte verte / 1 parrain
11 cartes vertes attribuées par Daniel depuis son arrivée
- **Winter & Summer Cup** :
Merci Serge GUIEYSSE et aux bénévoles pour avoir pris en charge l'organisation des repas.
- **MONTAL CHALLENGE** :
13 organisés sur l'année + la Finale
Vainqueur en Brut : Alex Pollock
Vainqueur en Net : Denis Rouaix
- **CIRCUIT OCCITAN** :
Organisé les 12 et 13 septembre – 58 joueurs
Demande faite pour organiser à nouveau une étape l'an prochain.

SPONSORS:

35 Partenaires en 2023, Belle remontée! Merci à la Commission partenaires pour son travail

RAPPORT d'ACTIVITES 2023

ACTIVITES SPORTIVES

LES COMPETITIONS 2023

AUMILI

-Participation de nouveaux clubs associés aux clubs primitifs:

- Cahors et Montauban
 - Capdenac et Rodez
- Mauriac et Vezac

- Participation de 798 joueurs soit une moyenne d'environ 130 joueurs par rencontre.

- Faible participation du club d'Aubazine.

- Très bonne ambiance générale et excellente soirée à la salle des fêtes de Saint Céré à l'issue de la Finale.

RAPPORT d'ACTIVITES 2023

ACTIVITES SPORTIVES

LES EQUIPES de MONTAL 2023

4.1 Ligue Occitane : Equipe 1 - 1^{ière} Division à Albi :

Scratché faute de joueurs

4.3 National : Mid Am 1 - 3^{ième} Division à La Rochelle :

Scratché faute de joueurs

4.4 National : Mid Am 2 – Promotion à Périgueux:

Pas qualifié après 2 jours de stroke

4.5 National : Séniors 1 - 4^{ième} Division à Aubazine :

Montée en division 3



ET
Philippe



RAPPORT d'ACTIVITE 2023

ACTIVITES SPORTIVES

LES EQUIPES de MONTAL 2023

4.6 National : Séniors 2 - Promotion à Fontcaude
24^{ième} sur 28 équipes

4.7 National : Séniors 2 DAMES à Haute Auvergne
4^{ième} à 3 points du club de Haute Auvergne ! BRAVO !

4.8 Trophée Max ESPIAUT – H90 : Qualifications à Aiguelèze et Auch, petite finale à Pallane
Résultats mitigés, classement dans le dernier tiers à Pallane.
difficultés pour trouver les joueurs. Faut-il continuer l'année prochaine ?

Beaucoup de

4.9 Ligue occitanie Championnat U16 à Téoula : équipe départementale avec 5 jeunes de Montal.



relever



RAPPORT d'ACTIVITE 2023

ACTIVITES SPORTIVES LE RINGER SCORE de MONTAL 2022-23

NOMBRE de Joueurs et de Parties			Résultat FINAL RINGER SCORE 2022-23		
1 ère Série	25	101	1 ère Série		
			1	PRAMIL-MARRONCLE J.	
			2	POLLOCK Alex	
			3	MALLET Hervé	
2 ème Série	25	155	2 ème Série		
			1	LECRU Michel	
			2	DUHEM Didier	
			3	MARTY Marie Claude	
3 ème Série	24	149	3 ème Serie		
			1	LYONNET Serge	
			2	BORIE Pierre	
			3	CALLET Gilles	
4,5,6 ème Séries	17	29	4, 5 ,6 ème Série		
			1	MOREAU Timothée	
			2	LAFON Bruno	
			3	CHAPPOUX Jerome	
TOTAL SERIES	91	434			

RAPPORT d'ACTIVITE 2023

COMMISSION PARTENARIAT 2023

Cette commission composée des membres du bureau et d'Alain GABRIELLI a pu;

Maintenir l'ensemble des Partenaires de 2022

Et accroître nos ressources avec la venue ou la revenue de:

SERMATI, JP MOULIN, POINT S Meublats, BEX bâtiment

PISCINES DESJOYAUX, Nathalie COIFFURE, IGC Construction

TPJ, BOUCHERIE Jouvenel, Le Pont de l'OUYSSE-Bistrot Chambon

Le PUYMULE, OPTIQUE Mage.

COMMISSION PARTENARIAT 2023

PROMOTION et PROSPECTION de Nouveaux MEMBRES

Dès le mois de d'avril 2023, nous avons entamé démarche de communication et de prospection auprès d'une dizaine de responsables des CSE d'entreprises locales. Ces contacts ont débouché dans un premier temps sur des prestations d'initiation au golf, pour plusieurs groupes à titre onéreux et nous laissent espérer la venue de quelques nouveaux membres pour l'exercice 2024.

Synthèse sur l'évolution du nombre de MEMBRES 2023

<i>Toutes Catégories :</i>	<i>196</i>
<i>1- Abonnés & Licenciés au club</i>	
<i>Couples Adultes, et Juniors</i>	<i>162</i>
<i>2- Jeunes de l'école de golf du club</i>	<i>28</i>
<i>3- Abonnés & Licenciés membres dans un autre club</i>	<i>3</i>
<i>4- Uniquement licenciés :</i>	<i>133</i>

POINT ECONOMIQUE et FINANCIER 2023

Synthèse sur l'évolution du nombre de MEMBRES 2023

MEMBRES ABONNÉS ET LICENCIÉS	2022				2023						
	TARIFS	NOMBRE	MONTANT	Evolution	TARIFS	Nbre	Budget Nbre	MONTANT	Budget C.A.	Evolut. C.A.	Evolution Nbre
HANDIGOLF	480 €	1	480 €		520 €	1	2	520 €	1 040 €	8,3%	-50,0%
ADULTE	790 €	68	53 720 €	1,4%	850 €	69	75	58 650 €	63 750 €	9,2%	-8,0%
COUPLE	1 300 €	24	31 200 €	0,0%	1 410 €	20	21	28 200 €	29 610 €	-9,6%	-4,8%
JUNIOR (- 18 ans)	120 €	5	600 €	200,0%	130 €	4	3	520 €	390 €	-13,3%	33,3%
JUNIOR (18 à 25 ans)	210 €	1	210 €		185 €	4	3	740 €	555 €	252,4%	33,3%
JUNIOR (18 à 25 ans) issu ecole de golf de Montal	150 €	3	450 €	-80,0%			1	0 €	185 €	-100,0%	-100,0%
JEUNE 26 - 30 ans	360 €	2	720 €	-25,0%			3	0 €	2 550 €	-100,0%	-100,0%
JEUNE 31 - 35 ans	550 €	5	2 750 €	-40,0%	630 €	4	5	2 520 €	4 250 €	-8,4%	-20,0%
JEUNE COUPLE 31 - 35 ans	880 €	1	880 €				2	0 €	2 820 €	-100,0%	-100,0%
ADULTE 1ère année d'abonnement	550 €	9	4 950 €	-53,3%	630 €	15	10	9 450 €	6 300 €	90,9%	50,0%
COUPLE 1ère année d'abonnement	880 €	4	3 520 €	0,0%	960 €	7	5	6 720 €	4 800 €	90,9%	40,0%
ADULTE 2ème année d'abonnement	670 €	12	8 040 €	40,0%	730 €	7	10	5 110 €	7 300 €	-36,4%	-30,0%
COUPLE 2ème année d'abonnement	1 090 €	2	2 180 €	50,0%	1 190 €	2	4	2 380 €	4 760 €	9,2%	-50,0%
ADULTE DEBUTANT (cours + cotisation)	145 €	0	0 €	-25,0%		0	0	0 €	0 €		
MEMBRES DEBUTANTS Fin De Saison	162 €	0	0 €			0	1	0 €	300 €		-100,0%
TOTAL		168	109 700 €	-3,1%		162	177	114 290 €	127 570 €	4,2%	-8,5%

Synthèse de l'évolution du C.A. CLUB-HOUSE 2023

Activités commerciales

Ventes de consommables (Bar, Restauration, Buffet) = 39 610€

Ventes de services (Proshop, Locations, Partenariat) = 20 426€

POINT ECONOMIQUE et FINANCIER 2023

	4. PRACTICE					
	2021		2022		2023	
	REC	CUM	REC	CUM	REC	CUM
JAN	853	853	734	734	463	463
FEV	836	1 689	982	1 716	707	1 170
MAR	905	2 594	1 201	2 916	814	1 984
AVR	1 741	4 335	1 243	4 159	1 396	3 380
MAI	1 916	6 250	1 667	5 826	1 511	4 891
JUN	1 154	7 404	1 144	6 970	1 653	6 543
JUL	2 028	9 432	1 868	8 837	2 101	8 644
AOÛ	3 174	12 605	2 849	11 686	2 531	11 175
SEP	1 017	13 622	1 223	12 909	1 151	12 326
OCT	1 026	14 648	1 387	14 296	1 114	13 440
NOV	924	15 572	1 002	15 298	927	14 367
DEC	1 001	16 573	1 070	16 367	1 000	15 367
					Objectif	19 900
						72,19%

POINT ECONOMIQUE et FINANCIER 2023

	3. COMPETITIONS					
	2021		2022		2023	
	REC	CUM	REC	CUM	REC	CUM
Janvier	0,00 €	0,00 €	143,00 €	143,00 €	0,00 €	0,00 €
Février	0,00 €	0,00 €	474,00 €	617,00 €	245,00 €	245,00 €
Mars	0,00 €	0,00 €	108,50 €	725,50 €	625,00 €	870,00 €
Avril	625,00 €	625,00 €	775,00 €	1500,50 €	1640,00 €	2 510,00 €
Mai	1840,00 €	2 465,00 €	2 925,00 €	4 425,50 €	3 720,00 €	6 230,00 €
Juin	2 385,00 €	4 850,00 €	2 943,00 €	7 368,50 €	2 735,00 €	8 965,00 €
Juillet	2 615,00 €	7 465,00 €	1499,00 €	8 867,50 €	2 234,00 €	11 199,00 €
Août	2 873,00 €	10 338,00 €	1433,00 €	10 300,50 €	770,00 €	11969,00 €
Septembre	425,00 €	10 763,00 €	2 070,00 €	12 370,50 €	1815,00 €	13 784,00 €
Octobre	265,00 €	11028,00 €	690,00 €	13 060,50 €	1100,00 €	14 884,00 €
Novembre	112,00 €	11 140,00 €	475,00 €	13 535,50 €	50,00 €	14 934,00 €
Décembre	59,50 €	11 199,50 €	435,00 €	13 970,50 €		14 934,00 €
Objectif						17 000,00 €
Réalisation						87,85%

POINT ECONOMIQUE et FINANCIER 2023

	LOCATIONS						6. LICENCES					
	2021		2022		2023		2021		2022		2023	
	REC	CUM	REC	CUM	REC	CUM	REC	CUM	REC	CUM	REC	CUM
Janvier	0,00 €	0,00 €	4,00 €	4,00 €	25,00 €	25,00 €	6 028,00 €	6 028,00 €	6 805,00 €	6 805,00 €	6 001,00 €	6 001,00 €
Février	35,00 €	35,00 €	62,00 €	66,00 €	36,00 €	61,00 €	2 776,00 €	8 804,00 €	1 751,00 €	8 556,00 €	2 779,00 €	8 780,00 €
Mars	110,00 €	145,00 €	272,00 €	338,00 €	55,00 €	116,00 €	1 848,00 €	10 652,00 €	1 618,00 €	10 174,00 €	1 576,00 €	10 356,00 €
Avril	728,00 €	873,00 €	626,00 €	964,00 €	862,00 €	978,00 €	1 303,00 €	11 955,00 €	874,00 €	11 048,00 €	923,00 €	11 279,00 €
Mai	453,00 €	1 326,00 €	1 120,00 €	2 084,00 €	541,00 €	1 519,00 €	1 152,00 €	13 107,00 €	934,00 €	11 982,00 €	996,00 €	12 275,00 €
Juin	662,00 €	1 988,00 €	990,00 €	3 074,00 €	893,00 €	2 412,00 €	637,00 €	13 744,00 €	285,00 €	12 267,00 €	290,00 €	12 565,00 €
Juillet	1 440,00 €	3 428,00 €	1 596,00 €	4 670,00 €	1 251,00 €	3 663,00 €	245,00 €	13 989,00 €	829,00 €	13 096,00 €	498,00 €	13 063,00 €
Août	2 652,00 €	6 080,00 €	1 856,00 €	6 526,00 €	1 621,00 €	5 284,00 €	1 362,00 €	15 351,00 €	741,00 €	13 837,00 €	1 238,00 €	14 301,00 €
Septembre	1 003,00 €	7 083,00 €	1 130,00 €	7 656,00 €	1 046,00 €	6 330,00 €	462,00 €	15 813,00 €	440,00 €	14 277,00 €	878,00 €	15 179,00 €
Octobre	520,00 €	7 603,00 €	576,00 €	8 232,00 €	468,00 €	6 798,00 €	410,00 €	16 223,00 €	766,00 €	15 043,00 €	406,00 €	15 585,00 €
Novembre	62,00 €	7 665,00 €	181,00 €	8 413,00 €	46,00 €	6 844,00 €	292,00 €	16 515,00 €	172,00 €	15 215,00 €	26,00 €	15 611,00 €
Décembre	10,00 €	7 675,00 €	75,00 €	8 488,00 €		6 844,00 €	171,00 €	16 686,00 €		15 215,00 €		15 611,00 €
Objectif						9 400,00 €						16 700,00 €
Réalisation						72,81%						93,48%

POINT ECONOMIQUE et FINANCIER 2023

Synthèse de l'évolution du nombre de GREEN-FEES 2023

	2021				2022				2023			
	Nb	Recette	C Nb	C Recette	Nb	Recette	C Nb	C Recette	Nb	Recette	C Nb	C Recette
JAN	25	563 €	25	563 €	9	170 €	9	170 €	28	770 €	28	770 €
FEV	58	1 332 €	83	1 895 €	51	1 010 €	60	1 180 €	37	1 299 €	65	2 069 €
MAR	80	3 487 €	163	5 382 €	64	1 985 €	124	3 165 €	89	2 518 €	154	4 587 €
AVR	174	4 792 €	337	10 174 €	108	2 779 €	232	5 944 €	156	5 253 €	310	9 840 €
MAI	130	3 500 €	467	13 674 €	191	5 019 €	423	10 963 €	154	5 666 €	464	15 506 €
JUN	191	5 271 €	658	18 945 €	211	5 765 €	634	16 728 €	225	7 346 €	689	22 852 €
JUL	399	11 248 €	1057	30 193 €	421	11 364 €	1055	28 092 €	301	10 703 €	990	33 555 €
AOÛ	566	15 006 €	1623	45 199 €	375	9 840 €	1430	37 932 €	383	14 077 €	1373	47 632 €
SEPT	187	5 238 €	1810	50 437 €	162	4 138 €	1592	42 070 €	196	6 600 €	1569	54 232 €
OCT	144	3 635 €	1954	55 675 €	112	2 899 €	1704	46 208 €	107	3 414 €	1676	57 646 €
NOV	50	1 286 €	2004	56 961 €	75	1 782 €	1779	47 990 €	39	1 067 €	1715	58 713 €
DEC	50	1 088 €	2054	58 049 €	74	1 843 €	1853	49 833 €	45	1 530 €	1760	60 243 €
Tarifs Moyens				28 €				27 €				34 €

POINT ECONOMIQUE et FINANCIER 2023

Synthèse de l'évolution du nombre de GREEN-FEES 2023

N° de c	PRODUITS	Réal.2022	Bud. 2023	Prév. 2023	V/N-1	V/Bud.
701000	VENTES CONSOMMABLES (Bar,Restauration,Buffets...)	38 103	49 500	39 610	4,0%	-20,0%
706000	VENTES PRESTATIONS (Abonn.Greenfees,Practice, Dro	212 781	245 850	226 443	6,4%	-7,9%
708000	VENTES SERVICES (Proshop,Location,Partenariat..)	16 212	22 200	20 426	26,0%	-8,0%
740000	SUBVENTIONS	4 419	5 000	3 261	-26,2%	-34,8%
758000	PRODUITS DE GESTION COURANTE	0	100	0		
768000	PRODUITS FINANCIERS	431	850	2 500	480,0%	194,1%
778000	PRODUITS EXCEPTIONNELS	1 340	0	0		
780000	REPRISE sur Amort., Déprec., Provisions	0	0	0		
790000	TRANSFERT DE CHARGES	0	0	534		
TOTAL CLASSE 7		273 286	323 500	292 775	7,1%	-9,5%

POINT ECONOMIQUE et FINANCIER 2023

N° de c	CHARGES	Réal. 2022	Bud. 2023	Prév. 2023	V/N-1	V/Bud.
601000	ACHATS Marchandises consommables	25 289	29 000	27 898	10,3%	-3,8%
601100	Licences	15 750	16 000	15 404	-2,2%	-3,7%
603000	Variations des STOCKS	-2 130	0	0		
606000	AUTRES ACHATS	36 365	37 800	34 256	-5,8%	-9,4%
610000	SERVICES EXTERIEURS	45 663	50 300	49 776	9,0%	-1,0%
630000	IMPOTS ET TAXES	658	1 050	678	3,0%	-35,5%
641000	SALAIRES ET TRAITEMENTS	117 023	127 000	121 324	3,7%	-4,5%
645000	CHARGES SOCIALES	24 341	26 750	24 415	0,3%	-8,7%
650000	Autres CHARGES DE GESTION COURANTE	187	50	0		
660000	CHARGES FINANCIERES	645	700	583	-9,6%	-16,7%
670000	CHARGES EXCEPTIONNELLES	450	500	750	66,7%	50,0%
680000	DOTATIONS Amortissements et Provisions	30 732	34 350	33 699	9,7%	-1,9%
TOTAL CLASSE 6		294 973	323 500	308 782	4,7%	-4,5%

Synthèse 2023

	Réal. 2022	Budget 2023	Réal. 2023	V/N-1
Produits	273 286 €	323 500 €	292 775 €	7,1%
Charges	294 973 €	323 500 €	308 782 €	4,7%
Résultat	-21 687 €	0 €	-16 008 €	

POINT ECONOMIQUE et FINANCIER 2023

PRODUITS ANALYTIQUES 2023

N° de co	Intitulé du compte	Club-House	Terrain	Sportif	TOTAL 2023
701000	VENTES CONSOMMABLES	34 902	0	2 522	37 424
706000	VENTES PRESTATIONS	0	15 150	210 803	225 953
707000	VENTES MARCHANDISES	691	0	0	691
708000	VENTES SERVICES	11 642	0	8 808	20 450
740000	SUBVENTIONS	1 400	0	1 861	3 261
758000	PRODUITS DE GESTION COURANTE	0	0	0	0
768000	PRODUITS FINANCIERS	2 000	0	0	2 000
778000	PRODUITS EXCEPTIONNELS	0	1 000	0	1 000
780000	REPRISE sur Amort., Déprec., Provisions	0	0	0	0
790000	TRANSFERT DE CHARGES	534	0	0	534
TOTAL CLASSE 7		51 169	16 150	223 994	291 313

POINT ECONOMIQUE et FINANCIER 2023

COMMENTAIRES :

N / N-1 Réal / Bud

Nombre de Membres - 3% - 8,5%

Prestations

Abonnements 4,7% - 8,3%

Licences - 6,3% 0,3%

Green-fees 21,4% 0,3%

Compétitions 7,4% - 12,5%

Recettes Club-House (Bar, Restau., Buffets) - 3,0% - 20,3%

Services

Locations - 23,2% - 27,2%

Practice 3,5% - 27,4%

Partenariat - 2,7% - 25,5%

QUESTIONS :

PROJETS d'ACTIVITES pour 2024

Pour 2024 nous vous proposons :

L'amélioration de l'ATTRACTIVITE du Golf

et des SERVICES associés.

PROJETS d'ACTIVITES pour 2024

PROJETS D'ACTIVITES du CLUB-HOUSE pour 2024

PROJETS d'ACTIVITES pour 2024

ACTIVITES du CLUB-HOUSE

➤ Nouveaux horaires d'ouverture

**Ouverture 7 jours / 7
sauf jours
exceptionnels
(congs hôtesse,
piquage green,
Noël et jour de l'an)**

Du	Au	Horaires
02/01	03/03	10h00 – 17h00
04/03	31/03	9h00 – 17h30
01/04	28/04	9h00 – 18h00
29/04	14/07	8h00 – 19h00
15/07	18/08	8h00 – 20h00
19/08	29/09	8h00 – 19h00
30/09	27/10	09h30 – 18h00
28/10	31/12	10h00 – 17h00

PROJETS d'ACTIVITES pour 2024

ACTIVITES du CLUB-HOUSE

➤ **Nouvelle décoration du Club-House**

ASSISES DE CHAISES



SOL DU PROSHOP



PROJETS d'ACTIVITES pour 2024

ACTIVITES du CLUB-HOUSE

➤ Nouveaux équipements

FRITEUSE



CAISSE ENREGISTREUSE



PROJETS d'ACTIVITES pour 2024

ACTIVITES du CLUB-HOUSE

Restauration Nouvelle Carte

LA CARTE
RESTAURANT - RECEPTION - TRAITEUR

LE MENU - *Aloué Coeur* -
à choisir parmi les plats avec un coeur

Entrée - Plat - Dessert 44€
avec accord Mets & Vins 58€

Consultez également nos suggestions à l'ardoise

Nos Entrées

- Le feuilleté de caille désossée aux cerises
Sauce aigre douce 16€
- La mozzarella - Buratta -
Sur son tartare de tomates, tuile de parmesan 15€
- Le gravlax de saumon maison
Guacamole et ses condiments 15€
- Notre tomate aux crevettes grises
Sur son effeuillé de saison 16€ en plat 27€
- La poêlée de queues de langoustine,
Beurre d'agrumes 21€ en plat 32€

Menu Enfant 3 à 12 ans

Plat - Dessert - 1 boisson 20€
Entrée - Plat - Dessert - 1 boisson 25€

Supplément Frites, Légumes ou sauce 2,5€

Demande d'obtention de la licence III

III

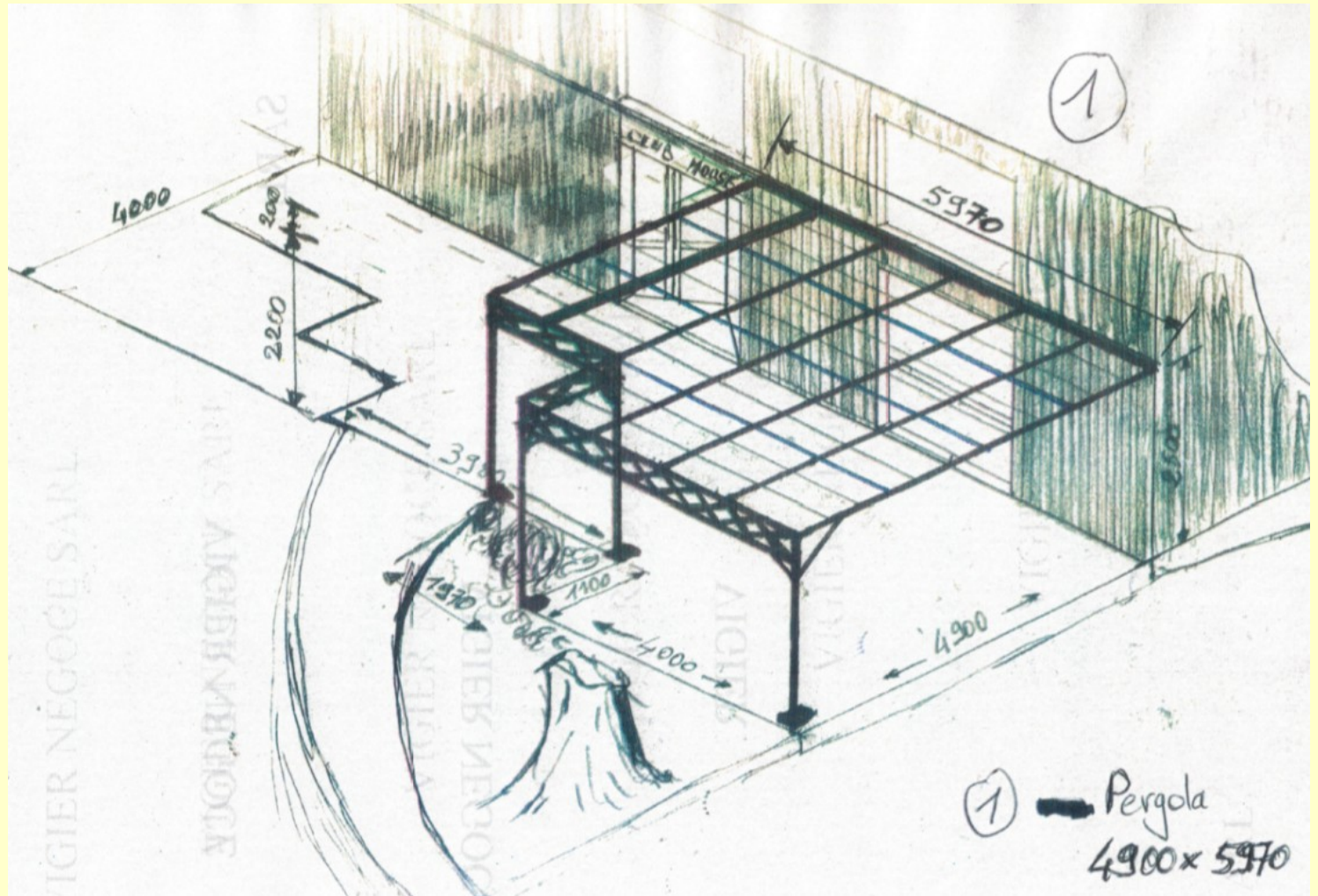
LICENCE

Loi du
24 septembre 1941

PROJETS d'ACTIVITES pour 2024

ACTIVITES du CLUB-HOUSE

- Aménagement et couverture de la terrasse



PROJETS d'ACTIVITES pour 2024

ACTIVITES du CLUB-HOUSE

*Fêter dignement les 30 ans du CLUB
de golf de MONTAL !...*

PROJETS d'ACTIVITES pour 2024

ACTIVITES du CLUB-HOUSE

INVESTISSEMENTS et MONTANTS des Dotations

INVESTISSEMENTS			Montant ttc	Durée Amort	Dotation
MATERIELS	Imprimante laser + Switch réseau		800 €	5	160 €
	Micro-ondes		1 500 €	5	300 €
	caisse enregistreuse		3 500 €	5	700 €
	Remplacement hotte + friteuse		800 €	5	160 €
EQUIPEMENTS	Couverture Terrasse	8 000 €	3 000 €	10	300 €
	Total 2024		9 600 €		1 620 €

PROJETS d'ACTIVITES pour 2024

ACTIVITES sur les TERRAINS Practices et Parcours

PROJETS d'ACTIVITES pour 2024

ACTIVITES sur les TERRAINS Practices et Parcours

Janvier-Février

Fin du nettoyage et évacuation des branchages
trous 2 et 8
et passage épaveuse le long du ruisseau du practice si pas fait en décembre

Réfection du mur entre les
Etêtage du frêne du 6

Mars-Avril

Défeutrage, aération des greens + aération des départs prévu le 19 mars 2024

Traitement fongicide des greens et sélectif des fairways

Fertilisation greens et départs et regarnissage

Analyse de sols pour optimisation des traitements (dernière fait en 2001)

Taille du frêne (derrière le green du 7) afin de préparer les nouveaux départs du 8

Passage du trou 8 en par 5 en créant 2 nouveaux départs (entreprise extérieur)

PROJETS d'ACTIVITES pour 2024

ACTIVITES sur les TERRAINS Practices et Parcours

Mai- juin

Réfection par TPJ green du 7 au départ du 8 et accès aux nouveaux départs du 8
la rigole traversant le 2 et le 8 (zones de passage)
buttes du 4 qui gênent la visibilité sur une personne étant en train de jouer sur le 7.
sanglier » le long de la route du lac

(dollar spot en priorité)

(biocontrol) pour éviter traitement fongicide (tous les mois)

Application d'un régulateur de croissance contre le pâturin.

pissenlits

Top dressing (1 fois / mois)

Régénération du gazon par verticut (2 mm sous la couche)

la ligue OCCITANIE - mail du 05/05/23 de Serge Clavel)

Busage par TPJ de

Arasage par TPJ des 2

Réalisation clôture «

Traitement fongicide des greens

Fertilisation biostimulants VITANICA.et ARMONIX

Traitement fertilisation green et départs

Traitement curatif des

Etalonnage terrain (attente date de

PROJETS d'ACTIVITES pour 2024

ACTIVITES sur les TERRAINS

Practices et Parcours

Juillet-Août

Agent mouillant sur les greens (2 passages)

Top dressing (1 fois / mois)

Fertilisation biostimulants

VITANICA.et ARMONIX (biocontrol) pour éviter traitement fongicide (tous les mois)

Nettoyage et protection des

bancs

Septembre-Octobre

octobre 2024

pour éviter traitement fongicide (tous les mois)

Top dressing (1 fois en sept)

Regarnissage graines « départs et green si nécessaire

Défeutrage, aération des greens prévu le 14

Fertilisation biostimulants VITANICA.et ARMONIX (biocontrol)

Novembre-Décembre

Engrais de reverdissement pour période hivernale. (FEROTOP pour mousse)

clôture le long de la route

Agent mouillant en prévention des gelées (si possibilité accès tracteur sur terrain)

Traitement fertilisation green et départs

Validation de l'efficacité de la

PROJETS d'ACTIVITES pour 2024

ACTIVITES sur les TERRAINS Practices et Parcours

INVESTISSEMENTS et MONTANTS

INVESTISSEMENTS		Montant tt	Durée Amort	Dotation
MATERIELS	Cylindres tondeuse greens	5 000 €	5	1 000 €
	Nettoyeur haute pression autonome	1 000 €	5	200 €
	Taille haie sur batterie	800 €	5	160 €
	Divers panneaux d'accès et d'interdiction d'entrer	200 €	5	40 €
	Balles de Practice	2 000 €	3	667 €
AMENAGEMENT PARCOURS	Nouveaux départs reculés du trou N° 8	7 000 €	10	700 €
	Et chemins d'accès	5 000 €	10	500 €
	Clotûre du golf côté lac entre le trou N°2et N°8	800 €	10	80 €
	Pédiluve entrée du trou N°1	400	5	80 €
Total 2024		22 200 €		3 427 €

PROJETS d'ACTIVITES pour 2024

ACTIVITES sur les TERRAINS Practices et Parcours

Détails des DOTATIONS aux AMORTISSEMENTS 2024

			2023	2024
TERRAINS				
	Equipements	Machines	23 305 €	17 356 €
	Aménagements terrains	Point lavage	4 665 €	635 €
		Divers	2 321 €	1 648 €
	Nouveaux Aménagements			3 427 €
			30 291 €	23 066 €
CLUB-HOUSE				
	Equipements	Logiciel+Four+Combiné	2 796 €	2 438 €
	Couverture Terrasse			300 €
	Equipements	Micro et Friteuse		460 €
	Matériels	Caisse+Imprimante		860 €
TOTAL DES DOTATIONS 2024			33 087 €	27 124 €

PROJETS d'ACTIVITES pour 2024

ACTIVITES COMMISSION SPORTIVE

Le Nouveau RESPONSABLE : Didier LOTY

EQUIPES de MONTAL 2024

Saison 2024 (Candidatures, Engagements et Entraînements)

- Revoir les engagements du club pour les compétitions par équipe et établir en début d'année les « règles du jeu d'une participation » pour les membres intéressés.
- Valider les capitaines de chaque série et les responsabiliser pour la mobilisation des joueurs :
 - Dames, Equipe 1, Mid Am 1 (+ de 25 ans), Mid Am 2 (+ de 40 ans), Séniors 1 (+ de 50 ans), Séniors 2 (+ de 65 ans) et Séniors 3 (+ de 70 ans), Handicap 90
 - Définir avec le pro la programmation des séances d'entraînement.
- Engager 1 ou 2 équipes de jeunes (Voir avec l'école de golf et le pro).

PROJETS d'ACTIVITES pour 2024

Propositions TARIFAIRES des ABONNEMENTS pour 2024

ABONNEMENT	Tarif 2023	Tarif 2024	% 2024/2023	Conditions
Individuel				
Individuel Plein Tarif	850,00	875,00	2,94 %	
Individuel 2 ^{ème} année	730,00	744,00	1,92 %	- 2 ^{ème} année abonnement de 12 mois ou retour après 2 ans d'absence (dernier abonnement 2021)
Individuel 1 ^{ère} année & 30 ans < Agé < 35 ans	630,00	648,00	2,86 %	- 1 ^{ère} année abonnement de 12 mois ou retour après 3 ans d'absence (dernier abonnement 2020) - 30 ans < AGE < 35 ans
Second abonnement & 25 ans < X < 30 ans	XXXX	525,00		- Si licence FFG à jour + abonné golf distant de + de 50 kms à vol d'oiseau de Montal (règlement 1 fois) - 25 ans < AGE < 30 ans
Individuel Handigolf	520,00	569,00	9,42 %	
Couple				
Couple Plein Tarif	1 410,00	1 451,00	2,91 %	
Couple 2 ^{ème} année	1 190,00	1 234,00	3,70 %	- 2 ^{ème} année abonnement complet ou retour après 2 ans d'absence (dernier abonnement 2021)
Couple 1 ^{ère} année	960,00	1 016,00	5,83 %	- 1 ^{ère} année abonnement couple ou retour après 3 ans d'absence (dernier abonnement 2020) - Couple - de 35 ans
Second abonnement	XXXX	871,00		- Licence FFG à jour & abonné golf distant de + de 50 kms à vol d'oiseau de Montal (règlement 1 fois)
EDG & Jeunes				
Jeunes 18 à 25 ans	185,00	204,00	2,94 %	- Avoir maxi 25 ans dans l'année
EdG 1 ^{er} enfant & - 18 ans	140,00	145,00	3,57 %	- Avoir maxi 18 ans dans l'année
EdG 2 ^{ème} enfant	110,00	115,00	4,55 %	- Avoir maxi 18 ans dans l'année

!/: Frais bancaire 10 mensualités : 18,00 €

PROJETS d'ACTIVITES pour 2024

Prévisions MEMBRES / ABONNEMENTS Nombres & Montant

MEMBRES ABONNÉS ET LICENCIÉS A MONTAL	2022				2023				BUDGET 2024			
	TARIFS	Nbre	Montant	Evolution	TARIFS	Nbre	Montant	Evolution	TARIFS	Nbre	Montant	Evolution
HANDIGOLF	480 €	1	480 €	0,00%	520 €	1	520 €	8,3%	569 €	0	0 €	-100,0%
ADULTE	790 €	68	53 720 €	-6,85%	850 €	69	58 650 €	9,2%	875 €	73	63 875 €	8,9%
COUPLE	1 300 €	24	31 200 €	-11,11%	1 410 €	20	28 200 €	-9,6%	1 451 €	21	30 471 €	8,1%
JUNIOR (- 18 ans)	120 €	5	600 €	0,00%	130 €	4	520 €	-13,3%	150 €	2	300 €	-42,3%
JUNIOR (18 à 25 ans)	210 €	1	210 €		185 €	4	740 €	252,4%	200 €	2	400 €	-45,9%
JUNIOR (18 à 25 ans) issu ecole de golf de Montal	150 €	3	450 €	-25,00%								
JEUNE 26 - 30 ans	360 €	2	720 €	0,00%								
JEUNE 31 - 35 ans	550 €	5	2 750 €	0,00%	630 €	4	2 520 €	-8,4%	648 €	4	2 592 €	2,9%
JEUNE COUPLE 31 - 35 ans	880 €	1	880 €									
ADULTE 1ère année d'abonnement	550 €	9	4 950 €	-30,77%	630 €	15	9 450 €	90,9%	648 €	15	9 720 €	2,9%
COUPLE 1ère année d'abonnement	880 €	4	3 520 €	100,00%	960 €	7	6 720 €	90,9%	1 016 €	5	5 080 €	-24,4%
ADULTE 2ème année d'abonnement	670 €	12	8 040 €	200,00%	730 €	7	5 110 €	-36,4%	744 €	11	8 184 €	60,2%
COUPLE 2ème année d'abonnement	1 090 €	2	2 180 €	100,00%	1 190 €	2	2 380 €	9,2%	1 234 €	5	6 170 €	159,2%
ADULTE DEBUTANT (cours + cotisation)	145 €	0	0 €	-100,00%		0	0 €			0	0 €	
MEMBRES DEBUTANTS Fin De Saison	162 €	0	0 €			0	0 €			0	0 €	
TOTAL		168	109 220 €	-1,76%		162	114 290 €	4,6%		169	126 792 €	10,9%

PROJETS d'ACTIVITES pour 2024

Proposition TARIFAIRE GREEN FEES et LICENCES pour 2024

GREEN FEES & LICENCES	Tarif 2023	Tarif 2024	% 2024/2023	Conditions
GREEN FEES				
Individuel journée HS	39,00	43,00	10,26 %	- du 15/04/2024 au 31/10/2024
Préférentiel journée HS	31,00	35,00	12,90 %	- Membres golf partenaires du 15/04/2024 au 31/10/2024
Individuel journée BS	29,00	34,00	17,24 %	- du 01/01/2024 au 14/04/2024 & 01/11/2024 au 31/12/2024
Préférentiel journée BS	23,00	28,00	21,74 %	- Membres golf partenaires du 01/01/2024 au 14/04/2024 & 01/11/2024 au 31/12/2024
Jeunes - de 25 ans	20,00	22,00	10,00 %	- du 01/01/2024 au 31/12/2024
Carnet 10 GF toute saison	340,00	366,00	7,65 %	- du 01/01/2024 au 31/12/2024
Carnet 5 GF toute saison	190,00	199,00	4,74 %	- du 01/01/2024 au 31/12/2024
LICENCES				
Enfants - 13 ans	19,00	21,00	10,53 %	- du 01/01/2024 au 31/12/2024
Junior de 13 à 18 ans	22,00	24,00	9,09 %	- du 01/01/2024 au 31/12/2024
Jeunes de 18 à 25 ans	34,00	36,00	5,88 %	- du 01/01/2024 au 31/12/2024
Adultes > 25 ans	58,00	60,00	3,45 %	- du 01/01/2024 au 31/12/2024

PROJETS d'ACTIVITES pour 2024

Prévisions des C.A. GREEN-FEES et LICENCES pour 2024

	2022				2023				2024			
	Nb	Recette	C Nb	C Recette	Nb	Recette	C Nb	C Recette	Nb	Recette	C Nb	C Recette
JAN	9	170 €	9	170 €	28	770 €	28	770 €	19	629 €	19	629 €
FEV	51	1 010 €	60	1 180 €	37	1 299 €	65	2 069 €	44	1 496 €	63	2 125 €
MAR	64	1 985 €	124	3 165 €	89	2 518 €	154	4 587 €	77	2 601 €	139	4 726 €
AVR	108	2 779 €	232	5 944 €	156	5 253 €	310	9 840 €	132	5 676 €	271	10 402 €
MAI	191	5 019 €	423	10 963 €	154	5 666 €	464	15 506 €	173	7 418 €	444	17 820 €
JUN	211	5 765 €	634	16 728 €	225	7 346 €	689	22 852 €	218	9 374 €	662	27 194 €
JUL	421	11 364 €	1055	28 092 €	301	10 703 €	990	33 555 €	361	15 523 €	1 023	42 717 €
AOÛ	375	9 840 €	1430	37 932 €	383	14 077 €	1373	47 632 €	379	16 297 €	1 402	59 014 €
SEPT	162	4 138 €	1592	42 070 €	196	6 600 €	1569	54 232 €	179	7 697 €	1 581	66 711 €
OCT	112	2 899 €	1704	46 208 €	107	3 414 €	1676	57 646 €	110	3 723 €	1 690	70 434 €
NOV	75	1 782 €	1779	47 990 €	39	1 067 €	1715	58 713 €	57	1 938 €	1 747	72 372 €
DEC	74	1 843 €	1853	49 833 €	45	1 530 €	1760	60 243 €	60	2 023 €	1 807	74 395 €
tarifs Moyens				27 €				34 €				

PROJETS d'ACTIVITES pour 2024

Proposition TARIFAIRE LOCATIONS et PRACTICE pour 2024

LOCATION & PRACTICE	Tarif 2023	Tarif 2024	% 2024/2023	Conditions
LOCATION				
Golfette extérieurs	30,00	32,00	6,67 %	- du 01/01/2024 au 31/12/2024
Golfette membres	20,00	23,00	15,00 %	- du 01/01/2024 au 31/12/2024
Carnet 10 location (extérieurs)	250,00	272,00	8,80 %	- du 01/01/2024 au 31/12/2024
Carnet 10 location (membres)	170,00	196,00	15,29 %	- du 01/01/2024 au 31/12/2024
1/2 série avec sac	13,00	15,00	15,38 %	- du 01/01/2024 au 31/12/2024
Chariot	5,00	5,00	0,00 %	- du 01/01/2024 au 31/12/2024
Club	2,00	2,00	0,00 %	- du 01/01/2024 au 31/12/2024
PRACTICE				
1 Jeton	3,00	3,00	0,00 %	- du 01/01/2024 au 31/12/2024
10 Jetons	25,00	25,00	0,00 %	- du 01/01/2024 au 31/12/2024
20 Jetons	45,00	45,00	0,00 %	- du 01/01/2024 au 31/12/2024

PROJETS d'ACTIVITES pour 2024

Prévisions des C.A. LOCATIONS et PRACTICE pour 2024

LOCATIONS								
	2021		2022		2023		2024	
	REC	CUM	REC	CUM	REC	CUM	REC	CUM
Janvier	0 €	0 €	4 €	4 €	25 €	25 €	11 €	11 €
Février	35 €	35 €	62 €	66 €	36 €	61 €	48 €	59 €
Mars	110 €	145 €	272 €	338 €	55 €	116 €	158 €	217 €
Avril	728 €	873 €	626 €	964 €	862 €	978 €	804 €	1021 €
Mai	453 €	1326 €	1120 €	2084 €	541 €	1519 €	767 €	1788 €
Juin	662 €	1988 €	990 €	3074 €	893 €	2412 €	923 €	2711 €
Juillet	1440 €	3428 €	1596 €	4670 €	1251 €	3663 €	1555 €	4265 €
Août	2652 €	6080 €	1856 €	6526 €	1621 €	5284 €	2223 €	6488 €
Septembre	1003 €	7083 €	1130 €	7656 €	1046 €	6330 €	1153 €	7641 €
Octobre	520 €	7603 €	576 €	8232 €	468 €	6798 €	567 €	8208 €
Novembre	62 €	7665 €	181 €	8413 €	46 €	6844 €	105 €	8313 €
Décembre	10 €	7675 €	75 €	8488 €		6844 €	31 €	8344 €
Objectif						9400 €		8500 €
Réalisation						72,81%		

PROJETS d'ACTIVITES pour 2024

Prévisions des C.A. LOCATIONS et PRACTICE pour 2024

	PRACTICE						2024	
	2021		2022		2023		REC	CUM
	REC	CUM	REC	CUM	REC	CUM		
Janvier	853 €	853 €	734 €	734 €	463 €	463 €	683 €	734 €
Février	836 €	1689 €	982 €	1716 €	707 €	1170 €	841 €	1575 €
Mars	905 €	2594 €	1201 €	2916 €	814 €	1984 €	973 €	2549 €
Avril	1741 €	4335 €	1243 €	4159 €	1396 €	3380 €	1460 €	4009 €
Mai	1916 €	6250 €	1667 €	5826 €	1511 €	4891 €	1698 €	5706 €
Juin	1154 €	7404 €	1144 €	6970 €	1653 €	6543 €	1317 €	7023 €
Juillet	2028 €	9432 €	1868 €	8837 €	2101 €	8644 €	1999 €	9022 €
Août	3174 €	12605 €	2849 €	11686 €	2531 €	11175 €	2851 €	11873 €
Septembre	1017 €	13622 €	1223 €	12909 €	1151 €	12326 €	1130 €	13003 €
Octobre	1026 €	14648 €	1387 €	14296 €	1114 €	13440 €	1176 €	14178 €
Novembre	924 €	15572 €	1002 €	15298 €	927 €	14367 €	951 €	15129 €
Décembre	1001 €	16573 €	1070 €	16367 €	1000 €	14367 €	1023 €	16153 €
Objectif						19900 €		16000 €
Réalisation						72,19%		

PROJET de BUDGET pour l'exercice 2024

PREVISIONS de RECETTES

N° de c	PRODUITS	Réal.2022	Bud. 2023	Prév. 2023	V/N-1	V/Bud.	Bud. 2024	V/N-1
701000	VENTES CONSOMMABLES (Bar,Restauration,Buffets...)	38 103	49 500	39 610	4,0%	-20,0%	41 800	5,53%
706000	VENTES PRESTATIONS (Abonn.Greenfees,Practice, Dro	212 781	245 850	226 443	6,4%	-7,9%	254 724	12,49%
708000	VENTES SERVICES (Proshop,Location,Partenariat..)	16 212	22 200	20 426	26,0%	-8,0%	21 818	6,82%
740000	SUBVENTIONS	4 419	5 000	3 261	-26,2%	-34,8%	2 741	-15,97%
758000	PRODUITS DE GESTION COURANTE	0	100	0			0	
768000	PRODUITS FINANCIERS	431	850	2 500	480,0%	194,1%	2 500	0,00%
778000	PRODUITS EXCEPTIONNELS	1 340	0	0			0	
780000	REPRISE sur Amort., Déprec., Provisions	0	0	0			0	
790000	TRANSFERT DE CHARGES	0	0	534			500	-6,37%
TOTAL CLASSE 7		273 286	323 500	292 775	7,1%	-9,5%	324 083	10,69%

PROJET de BUDGET pour l'exercice 2024

PREVISIONS de DEPENSES

N° de c	CHARGES	Réal. 2022	Bud. 2023	Prév. 2023	V/N-1	V/Bud.	Bud. 2024	V/N-1
601000	ACHATS Marchandises consommables	25 289	29 000	27 898	10,3%	-3,8%	29 431	5,5%
601100	Licences	15 750	16 000	15 404	-2,2%	-3,7%	15 918	3,3%
603000	Variations des STOCKS	-2 130	0	0			0	
606000	AUTRES ACHATS	36 365	37 800	34 256	-5,8%	-9,4%	38 230	11,6%
610000	SERVICES EXTERIEURS	45 663	50 300	49 776	9,0%	-1,0%	56 942	14,4%
630000	IMPOTS ET TAXES	658	1 050	678	3,0%	-35,5%	850	25,4%
641000	SALAIRES ET TRAITEMENTS	117 023	127 000	121 324	3,7%	-4,5%	129 400	6,7%
645000	CHARGES SOCIALES	24 341	26 750	24 415	0,3%	-8,7%	25 410	4,1%
650000	Autres CHARGES DE GESTION COURANTE	187	50	0			50	
660000	CHARGES FINANCIERES	645	700	583	-9,6%	-16,7%	615	5,5%
670000	CHARGES EXCEPTIONNELLES	450	500	750	66,7%	50,0%	0	
680000	DOTATIONS Amortissements et Provisions	30 732	34 350	33 699	9,7%	-1,9%	27 155	-19,4%
TOTAL CLASSE 6		294 973	323 500	308 782	4,7%	-4,5%	324 001	4,9%

PROJET de BUDGET pour l'exercice 2024

SYNTHESE DES PREVISIONS ECONOMIQUES

	Réal. 2022	Budget 2023	Réal. 2022	Bud. 2024
Produits	273 286 €	323 500 €	292 775 €	325 886 €
Charges	294 973 €	323 500 €	308 782 €	325 886 €
Résultat	-21 687 €	0 €	-16 008 €	-0 €

VOS QUESTIONS DIVERSES

Réponses:....

ET VOTE des TARIFICATIONS et du BUDGET

ELECTION DU NOUVEAU BUREAU 2024

ELECTION DU BUREAU 2024

Et « MOT du PRESIDENT »